

Power supply DALI PS DIN, 36-985

Power supply DALI PS TH, 70-985

Kompakt strømforsyning som benyttes til at forsyne DALI bussen, og dens tilkoblede kontrolenheder. DALI PS TH er beregnet til montering i selve armaturet, eller over nedhængt loft. Strømforsyningen kan belastes med op til 250mA.

- Sløjfeklemmer
- Slimline design
- Kan placeres direkte i armaturet
- Belastning op til 250mA

DALI PS TH

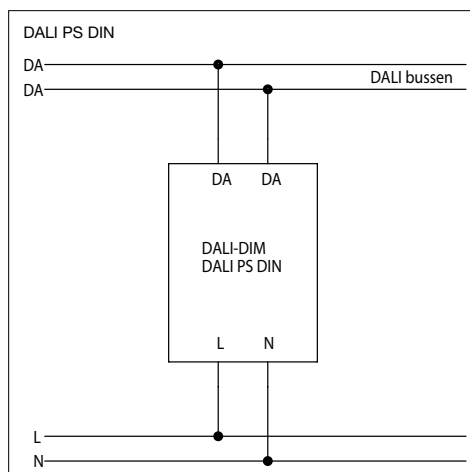
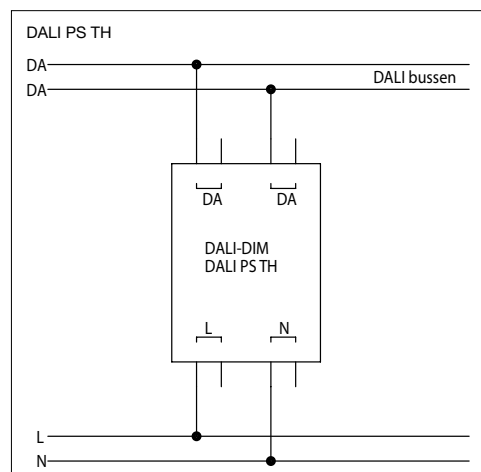


DALI PS DIN

Et godt tip:

Ved projektering af DALI systemet, er det vigtigt at have fokus på den samlede strøm som anvendte komponenter bruger, således den maksimale strøm på 250mA ikke overskrides. Overholdes dette ikke, vil man med sikkerhed få et ustabilt DALI system.

Installation:



Type		36-895	70-985
EAN-nr.	-	5703102 207821	5703102 208156
Netspænding	V	85-265	85-265
Netfrekvens	Hz	50/60	50/60
Standby forbrug	W	<1	<1
Output	-	DALI	DALI
Output spænding	V	16 ±5%	16 ±5%
Max belastning DALI output	mA/W	250/4W	250/4W
Omgivelsestemperatur (ta)	°C	0 til +50	0 til +50
Kapslingsklasse	-	IP20	IP20
Luftfugtighed	-	20-95% RH, ikke kondenserende	20-95% RH, ikke kondenserende
Vægt	kg	0,072	0,062
Dimensioner (BxHxD)	mm	35x86x54	30x28x190
Montage	-	DIN 46277 (M36)	-
Farve (hus)	-	Grå	Hvid

Specifikationerne kan ændres uden varsel



User manual

Power supply DALI PS DIN, 36-985

Power supply DALI PS TH, 70-985

Compact power supply used to supply power to the DALI bus and its connected control devices. DALI PS TH is intended for installation in the actual fixture or above a suspended ceiling. The power supply's maximum load is 250 mA.

- Loop terminals
- Slimline design
- Can be placed directly in the fixture
- Load up to 250 mA

DALI PS TH

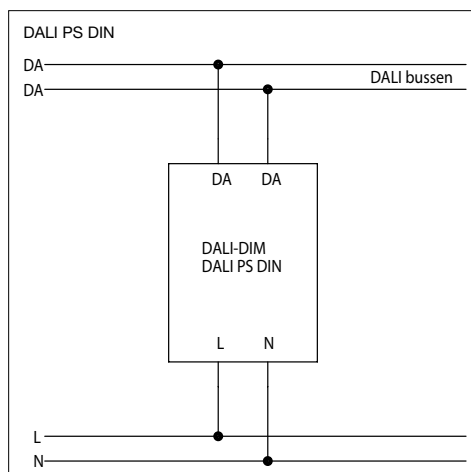
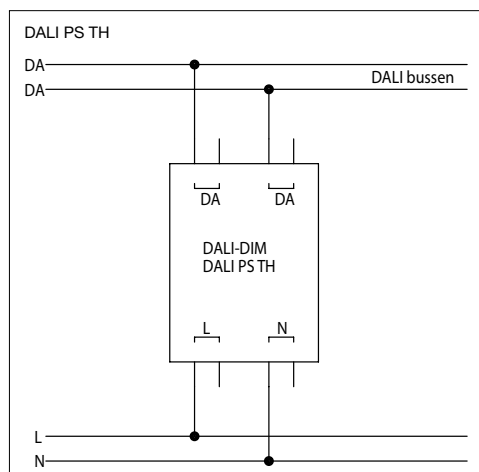


DALI PS DIN

Hint:

When planning the DALI system, it is important to keep in mind the aggregate current consumed by the components used so that the maximum current of 250 mA is not exceeded. Failure to do so is certain to make your DALI system unstable.

Installation:



Type		36-895	70-985
EAN no	-	5703102 207821	5703102 208156
Mains voltage	V	85-265	85-265
Mains frequency	Hz	50/60	50/60
Standby consumption	W	<1	<1
Output	-	DALI	DALI
Output voltage	V	16 ±5%	16 ±5%
Max. load relay output	mA/W	250/4W	250/4W
Ambient temperature (ta)	°C	0 til +50	0 til +50
Protection class	-	IP20	IP20
Air humidity	-	20-95% RH, non-condensed	20-95% RH, non-condensed
Weight	kg	0,072	0,062
Dimensions	mm	35x86x54	30x28x190
Installation	-	DIN 46277 (M36)	-
Colour (housing)	-	Grey	White

The specifications are subject to change without notice



Power supply DALI PS DIN, 36-985

Power supply DALI PS TH, 70-985

Kompakt strömförsörjning som används för att försörja DALI-bussen och dess anslutna kontrollenheter. DALI PS TH är beräknad för montering i själva armaturen eller över undertak. Strömförsörjningen kan belastas med upp till 250 mA.

- Slingklämmor
- Slimline-design
- Kan placeras direkt i armaturen
- Belastning upp till 250 mA

DALI PS TH

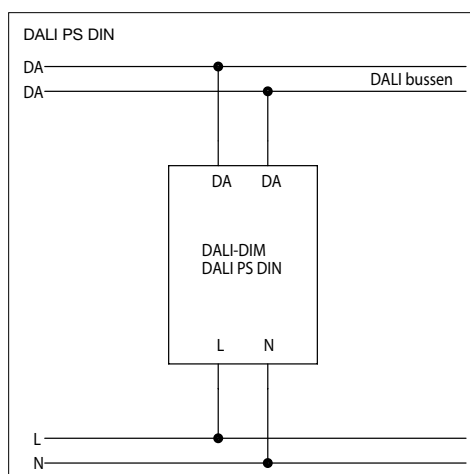
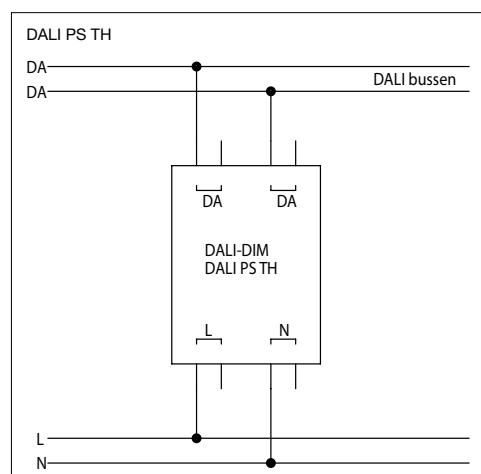


DALI PS DIN

Ett bra tips:

Vid projektering av DALI-systemet är det viktigt att fokusera på den totala ström som används av komponenter förbrukar, så att den maximala strömmen på 250 mA inte överskrids. Följs detta inte blir DALI-systemet garanterat instabilt.

Installation:



Typ		36-895	70-985
EAN nr	-	5703102 207821	5703102 208156
Nätspänning	V	85-265	85-265
Nätfrekvens	Hz	50/60	50/60
Standby-förbrukning	W	<1	<1
Utgång	-	DALI	DALI
Utspänning	V	16 ±5%	16 ±5%
Max. belastning reläutgång	mA/W	250/4W	250/4W
Omgivningstemperatur (ta)	°C	0 til +50	0 til +50
Kapslingsgrad	-	IP20	IP20
Luftfuktighet	-	20-95% RH, icke-kondenserande	20-95% RH, icke-kondenserande
Vikt	kg	0,072	0,062
Dimensioner (BxHxD)	mm	35x86x54	30x28x190
Installation	-	DIN 46277 (M36)	-
Färg (hus)	-	Grå	Vit

Specifikationerna kan ändras utan föregående meddelande