



Przegląd produktów czujniki

niko



Spis treści

Czujniki zewnętrzne 230 V	
Czujniki ruchu 230 V	
Czujniki obecności 230 V	
DALI-2	
DALI	
KNX®	
24 V	
Indeks	



O Niko

Premium. Design. Quality

Klienci na całym świecie wybierają rozwiązania Niko ze względu na łatwość instalacji i obsługi oraz design.

W tym katalogu oferujemy Państwu przegląd naszych detektorów: Czujniki dla architektów, którzy chcą mieć elegancki, funkcjonalny design; dla planistów i inżynierów, którzy szukają przyszłościowych innowacji; dla instalatorów, dla których łatwa i szybka instalacja jest ważna, i wreszcie dla użytkowników końcowych, którzy chcą nowego poziom komfortu i kontroli.

Nowe produkty można rozpoznać po oznaczeniu **NOWY**.

Nie możecie Państwo znaleźć tutaj tego, czego szukacie? Najnowsze informacje dostępne są na stronie www.niko.eu.

Okres gwarancji na wszystkie nasze produkty wynosi 4 lata od daty dostawy.
















Data wystawienia faktury jest datą dostawy. W razie pytań prosimy o kontakt z naszym działem obsługi klienta pod numerem **48 519 088 620** lub mailem: sales.pl@niko.eu.

4 lata
gwarancji



Czujniki zewnętrzne 230 V



	SKU	Opis
	3160	Infra Garde 200 Max, kolor biały
	3165	Infra Garde 200 Max, kolor czarny
	26450	Swiss Garde 3100 IR, 14 m, kolor biały
	26470	Swiss Garde 3100 IR, 14 m, kolor czarny
	26480	Swiss Garde 3100 IR, 14 m, kolor alu
	350-20058	Zewnętrzna czujka ruchu 180°, 16 m, 230 V, 1 kanał, 10 A, IP54, kolor biały
	350-20158	Zewnętrzny czujnik ruchu 180°, 230 V, 1 kanał, 10 A, 13 m, IP54, kolor czarny
	350-20050	Zewnętrzny czujnik ruchu 180°, 230 V, 1 kanał, 10 A, 16 m, IP54, z soczewką obrotową, kolor biały
	350-20150	Detektor ruchu 10 A (230 V) o zasięgu wykrywania od 0 do 13 m, do użytku na zewnątrz, kolor czarny
	26570	Swiss Garde 4000-300, kolor biały
	26572	Swiss Garde 4000-300, kolor czarny
	26560	Swiss Garde 4000-240, kolor biały
	26562	Swiss Garde 4000-240, kolor czarny
	26250	Swiss Garde 2100 IR, kolor biały
	7520	Wyłącznik zmierzchowy PC 24

	Nadrzędny/Podrzędny	Stopień ochrony	Liczba kanałów/ Liczba obszarów	Kąt wykrywania	Wysokość montażu	Zasięg wykrywania	Metoda uruchamiania 1	Metoda uruchamiania 2	Metoda uruchamiania 3	Strona
-	IP44	1 Kanał	200°	2 – 4 m	11 m	Na urządzeniu				8
-	IP44	1 Kanał	200°	2 – 4 m	11 m	Na urządzeniu				8
-	IP55	1 Kanał	200°	2 – 8 m	12 m	Na urządzeniu	Pilot	Aplikacja + Uniwersalny pilot		8
-	IP55	1 Kanał	200°	2 – 8 m	12 m	Na urządzeniu	Pilot	Aplikacja + Uniwersalny pilot		8
-	IP55	1 Kanał	200°	2 – 8 m	12 m	Na urządzeniu	Pilot	Aplikacja + Uniwersalny pilot		8
-	IP54	1 Kanał	180°	2 – 3 m	16 m			Na urządzeniu		8
-	IP54	1 Kanał	180°	2 – 3 m	13 m			Na urządzeniu		9
-	IP54	1 Kanał	180°	2 – 3 m	16 m			Na urządzeniu		9
-	IP54	1 Kanał	180°	2 – 3 m	13 m			Na urządzeniu		9
-	IP54	1 Kanał	300°	2 – 5 m	16 m	Na urządzeniu	Pilot	Aplikacja + Uniwersalny pilot		9
-	IP54	1 Kanał	300°	2 – 5 m	16 m	Na urządzeniu	Pilot	Aplikacja + Uniwersalny pilot		9
-	IP54	1 Kanał	240°	2 – 5 m	16 m	Na urządzeniu	Pilot	Aplikacja + Uniwersalny pilot		10
-	IP54	1 Kanał	240°	2 – 5 m	16 m	Na urządzeniu	Pilot	Aplikacja + Uniwersalny pilot		10
-	IP55	1 Kanał	200°	2 – 8 m	12 m	Na urządzeniu	Pilot	Aplikacja + Uniwersalny pilot		10
-	IP55	1 Kanał	-	-	-	Na urządzeniu				10



Numer artykułu Opis



3160

Infra Garde 200 Max, kolor biały

STAND-ALONE

N.O. (max. 5 A)



5 lux – 1000 lux

11 m z wysokości
3 m

2 – 4 m



IP44

Naścienny (200°) czujnik ruchu. Obrotowa głowica czujnika o regulowanym nachyleniu. Prosta instalacja na podstawie.
Kolor wykończenia: biały



3165

Infra Garde 200 Max, kolor czarny

STAND-ALONE

N.O. (max. 5 A)



5 lux – 1000 lux

11 m z wysokości
3 m

2 – 4 m



IP44

Naścienny (200°) czujnik ruchu. Obrotowa głowica czujnika o regulowanym nachyleniu. Prosta instalacja na podstawie.
Kolor wykończenia: czarny



26450

Swiss Garde 3100 IR, 14 m, kolor biały

STAND-ALONE

N.O. (max. 10 A)



5 lux – 2000 lux

12 m z wysokości
3 m

2 – 8 m



IP55

Czujnik ruchu (200°) z eliminacją stref podejścia (ø 5 m) do montażu naściennego i sufitowego, dopasowany do puszek podtynkowej. Sprawny czujnik dla wszystkich zasięgów z niewielkimi zakłóceniami. Obrotowa głowica czujnika o regulowanym nachyleniu umożliwiającą optymalną konfigurację.
Kolor wykończenia: biały



26470

Swiss Garde 3100 IR, 14 m, kolor czarny

STAND-ALONE

N.O. (max. 10 A)



5 lux – 2000 lux

12 m z wysokości
3 m

2 – 8 m



IP55

Czujnik ruchu (200°) z eliminacją stref podejścia (ø 5 m) do montażu naściennego i sufitowego, dopasowany do puszek podtynkowej. Sprawny czujnik dla wszystkich zasięgów z niewielkimi zakłóceniami. Obrotowa głowica czujnika o regulowanym nachyleniu umożliwiającą optymalną konfigurację.
Kolor wykończenia: czarny



26480

Swiss Garde 3100 IR, 14 m, kolor alu

STAND-ALONE

N.O. (max. 10 A)



5 lux – 2000 lux

12 m z wysokości
3 m

2 – 8 m



IP55

Czujnik ruchu (200°) z eliminacją stref podejścia (ø 5 m) do montażu naściennego i sufitowego, dopasowany do puszek podtynkowej. Sprawny czujnik dla wszystkich zasięgów z niewielkimi zakłóceniami. Obrotowa głowica czujnika o regulowanym nachyleniu umożliwiającą optymalną konfigurację.
Kolor wykończenia: alu



350-20058

Zewnętrzna czujka ruchu 180°, 16 m, 230 V,
1 kanał, 10 A, IP54, kolor biały

STAND-ALONE

N.O. (max. 10 A)



5 lux – ∞

16 m z wysokości
3 m

2 – 3 m



IP54

Ten jednokanałowy zewnętrzny czujnik ruchu jest idealny do stosowania na podjeździe lub w ogrodzie. Dzięki swojej konstrukcji nadaje się do montażu natynkowego na murze lub ścianie. Zasięg detekcji można ustawić w zakresie od 0 do 16 m i dostosować za pomocą przysłony. Czujnik przeznaczony jest do montażu natynkowego na ścianie. Urządzenie posiada wbudowany czujnik światła, który służy do automatycznego załączenia / wyłączenia oświetlenia. Oświetlenie można również załączyć/wyłączyć ręcznie za pomocą przełącznika NC (należy zamówić oddzielnie). Oświetlenie wyłączy się po nastawionym czasie zwłoki. Urządzenie zostało zaprojektowane zgodnie ze stopniem ochrony IP54 i zgodne z normą europejską EN 60669-2-1 spełnia wymagania w zakresie kompatybilności elektromagnetycznej i bezpieczeństwa.
Kolor wykończenia: biały

Numer artykułu Opis



350-20158

**Zewnętrzny czujnik ruchu 180°, 230 V, 1 kanał,
10 A, 13 m, IP54, kolor czarny**

 STAND-ALONE

 N.O. (max. 10 A)

 5 lux – ∞

 13 m z wysokości
3 m

 2 – 3 m

 IP54

Ten jednokanałowy zewnętrzny czujnik ruchu jest idealny do stosowania na podjeździe lub w ogrodzie. Dzięki swojej konstrukcji nadaje się do montażu natynkowego na murze lub ścianie. Obszar detekcji można ustawić w zakresie od 0 do 13 m i dostosować za pomocą przysłony. Czujnik przeznaczony jest do montażu natynkowego na ścianie. Urządzenie posiada wbudowany czujnik światła, który służy do automatycznego załączenia / wyłączenia oświetlenia. Oświetlenie można również załączyć/wyłączyć ręcznie za pomocą przełącznika NC. Oświetlenie wyłączy się po nastawionym czasie zwłoki. Urządzenie zostało zaprojektowane zgodnie ze stopniem ochrony IP54 i zgodne z normą europejską EN 60669-2-1 spełnia wymagania w zakresie kompatybilności elektromagnetycznej i bezpieczeństwa.

Kolor wykończenia: czarny



350-20050

**Zewnętrzny czujnik ruchu 180°, 230 V, 1 kanał,
10 A, 16 m, IP54, z soczewką obrotową, kolor biały**

 STAND-ALONE

 N.O. (max. 10 A)

 5 lux – ∞

 16 m z wysokości
3 m

 2 – 3 m

 IP54

Ten jednokanałowy zewnętrzny czujnik ruchu szczególnie dobrze nadaje się do użytku na podjeździe lub w ogrodzie. Zasięg wykrywania można ustawić w zakresie od 0 do 16 m. Obszar wykrywania można podzielić za pomocą regulowanej przesłony ochronnej. Czujnik ruchu można precyzyjnie skierować. Urządzenie ma wbudowany czujnik światła i włącza oświetlenie automatycznie lub można włączyć je ręcznie za pomocą przycisku NC (należy zamówić osobno). Po wstępnie ustawionym czasie opóźnienia światło wyłącza się automatycznie. Ten czujnik ruchu ma stopień ochrony IP54 i jest zgodny z europejskimi dyrektywami dotyczącymi kompatybilności elektromagnetycznej i bezpieczeństwa, EN 60669-2-1.

Kolor wykończenia: biały



350-20150

**Detektor ruchu 10 A (230 V) o zasięgu wykrywania
od 0 do 13 m, do użytku na zewnątrz, kolor czarny**

 STAND-ALONE

 N.O. (max. 10 A)

 5 lux – ∞

 13 m z wysokości
3 m

 2 – 3 m

 IP54

Ten zewnętrzny, jednokanałowy czujnik ruchu jest idealny do zastosowania na podjeździe lub w ogrodzie. Obszar detekcji można ustawić w zakresie od 0 do 13 m. Obszar wykrywania można podzielić przez odpowiednie dostosowanie przysłony. Czujnik ruchu z możliwością bardzo dokładnej nastawy. Urządzenie posiada wbudowany czujnik światła, który służy do automatycznego załączenia oświetlenia. Oświetlenie można również załączyć ręcznie za pomocą przełącznika NC (należy zamówić oddzielnie). Oświetlenie wyłączy się po nastawionym czasie zwłoki. Ten czujnik ruchu został zaprojektowany zgodnie z klasą ochrony IP54 i spełnia wymagania kompatybilności elektromagnetycznej i bezpieczeństwa normy EN 60669-2-1.

Kolor wykończenia: czarny



26570

Swiss Garde 4000-300, kolor biały

 STAND-ALONE

 N.O. (maks. 8,7 A),
bezpotencjałowy

 5 lux – 2000 lux

 16 m z wysokości
3 m

 2 – 5 m

 IP54

Czujnik ruchu z eliminacją stref podejścia (promień 2 m), wyjściem przełącznika bezpotencjałowego i inteligentnym ignorowaniem małych zwierząt. Zasięg wykrywania 300° do montażu w narożnikach zewnętrznych. Obrotowa głowica czujnika o regulowanym nachyleniu umożliwiającą optymalną konfigurację. Łatwe okablowanie w podstawie, czujnik mocowany zatrzaskowo.

Kolor wykończenia: biały



26572

Swiss Garde 4000-300, kolor czarny

 STAND-ALONE

 N.O. (maks. 8,7 A),
bezpotencjałowy

 5 lux – 2000 lux

 16 m z wysokości
3 m




















 2 – 5 m

 IP54

Czujnik ruchu z eliminacją stref podejścia (promień 2 m), wyjściem przełącznika bezpotencjałowego i inteligentnym ignorowaniem małych zwierząt. Zasięg wykrywania 300° do montażu w narożnikach zewnętrznych. Obrotowa głowica czujnika o regulowanym nachyleniu umożliwiającą optymalną konfigurację. Łatwe okablowanie w podstawie, czujnik mocowany zatrzaskowo.







Kolor wykończenia: czarny



Numer artykułu	Opis					
	26560	Swiss Garde 4000-240, kolor biały	 STAND-ALONE N.O. (maks. 8,7 A), bezpotencjałowy	 5 lux – 2000 lux	 16 m z wysokości 3 m	 2 – 5 m IP54
<p>Czujnik ruchu z eliminacją stref podejścia (promień 2 m), wyjściem przełącznika bezpotencjałowego i inteligentnym ignorowaniem małych zwierząt. Zasięg wykrywania 240° do montażu ściennego lub sufitowego. Obrotowa głowica czujnika o regulowanym nachyleniu umożliwiającą optymalną konfigurację. Łatwe okablowanie w podstawie, czujnik mocowany zatrzaskowo. Kolor wykończenia: biały</p>						
	26562	Swiss Garde 4000-240, kolor czarny	 STAND-ALONE N.O. (maks. 8,7 A), bezpotencjałowy	 5 lux – 2000 lux	 16 m z wysokości 3 m	 2 – 5 m IP54
<p>Czujnik ruchu z eliminacją stref podejścia (promień 2 m), wyjściem przełącznika bezpotencjałowego i inteligentnym ignorowaniem małych zwierząt. Zasięg wykrywania 240° do montażu ściennego lub sufitowego. Obrotowa głowica czujnika o regulowanym nachyleniu umożliwiającą optymalną konfigurację. Łatwe okablowanie w podstawie, czujnik mocowany zatrzaskowo. Kolor wykończenia: czarny</p>						
	26250	Swiss Garde 2100 IR, kolor biały	 STAND-ALONE N.O. (maks. 10 A)	 5 lux – 2000 lux	 12 m z wysokości 3 m	 2 – 8 m IP55
<p>Czujnik ruchu (200°) z eliminacją stref podejścia (ø 5 m), do montażu ściennego. Sprawny czujnik dla wszystkich zasięgów z niewielkimi zakłóceniami. Obrotowa głowica czujnika o regulowanym nachyleniu umożliwiającą optymalną konfigurację. Kolor wykończenia: biały</p>						
	7520	Wyłącznik zmierzchowy PC 24	 N.O. (maks. 4,35 A)	 5 lux – 1000 lux	 IP55	
<p>Wbudowany czujnik światła mierzy jasność otoczenia. Światło włącza się automatycznie po osiągnięciu poziomu poniżej programowalnego progu jasności. Zegar można ustawić tak, aby światło zostało wyłączone po określonym czasie (2 do 8 godzin), lub światło może pozostać włączone przez cały czas, dopóki nie zostanie osiągnięty próg jasności (D – D).</p>						

Akcesoria

Numer artykułu	Opis	
	390-20050	Uchwyt montażowy do zewnętrznego czujnika ruchu (biały)
<p>Za pomocą tego wspornika montażowego można przymocować zewnętrzny czujnik ruchu do ściany lub przegrody (biały). Artykuły kompatybilne: 350-20050</p>		
	390-20150	Uchwyt montażowy do zewnętrznego czujnika ruchu (czarny)
<p>Za pomocą tego wspornika montażowego można przymocować zewnętrzny czujnik ruchu do ściany lub przegrody (czarny). Artykuły kompatybilne: 350-20150</p>		
	10170	Wspornik narożny do Swiss Garde 4000, kolor biały
<p>Artykuły kompatybilne: 26560, 26562, 26570, 26572</p>		

Numer artykułu	Opis
	<p>10172 Wspornik narożny do Swiss Garde 4000, kolor czarny</p> <p>Artykuły kompatybilne: 26560, 26562, 26570, 26572</p>
	<p>25315 Pilot RC-SG 4000</p> <p>Artykuły kompatybilne: 26560, 26562, 26570, 26572</p>
	<p>25323 Uniwersalny pilot z luksomierzem</p> <p>W połączeniu z uniwersalnym pilotem produkty Swiss Garde można łatwo konfigurować z poziomu aplikacji. Wszystkimi wartościami i funkcjami wszystkich czujników można łatwo i szybko sterować używając smartfona lub tabletu, dostosowując je do określonej sytuacji.</p> <p>Artykuły kompatybilne: 24110, 25000, 25042, 25050, 25060, 25065, 25100, 25170, 25190, 25210D, 25230, 25231, 25232, 25235, 25236, 25237, 25290D, 25340, 25341, 25342, 25390D, 25395D, 25451, 25452, 25456, 25457, 25463, 25466, 25467, 25468, 25471, 25474, 25475, 25476, 25478, 25479, 25480, 25490, 26001, 26002, 26003, 26004, 26250, 26450, 26470, 26480, 26560, 26562, 26570, 26572, 41657, 41720, 41721, 41750, 41751, 41753, 41761</p>
	<p>25320 Pilot PIR</p> <p>Artykuły kompatybilne: 24110, 25000, 25042, 25050, 25060, 25065, 25100, 25170, 25190, 25210D, 25230, 25231, 25232, 25235, 25236, 25237, 25290D, 25340, 25341, 25342, 25390D, 25395D, 25451, 25452, 25456, 25457, 25463, 25466, 25467, 25468, 25471, 25474, 25475, 25476, 25478, 25479, 25480, 25490, 26250, 26450, 26470, 26480, 26560, 26562, 26570, 26572, 350-500111, 41750</p>
	<p>25310 Mini-pilot IR</p> <p>Artykuły kompatybilne: 24110, 25000, 25042, 25050, 25060, 25065, 25100, 25170, 25190, 25210D, 25230, 25231, 25232, 25235, 25236, 25237, 25290D, 25340, 25341, 25342, 25390D, 25395D, 25451, 25452, 25456, 25457, 25463, 25466, 25467, 25468, 25471, 25474, 25475, 25476, 25478, 25479, 25480, 25490, 26250, 26450, 26470, 26480, 26560, 26562, 26570, 26572, 41750</p>
	<p>3331 Siatka ochronna, kolor biały</p> <p>Artykuły kompatybilne: 24110, 25000, 25020N, 25032, 25034, 25036, 25042, 25050, 25060, 25065, 25170, 25190, 25340, 25341, 25342, 25451, 25452, 25456, 25457, 25459, 25463, 25464, 25466, 25467, 25468, 25469, 25474, 25475, 26001, 26002, 26003, 26004, 26250, 3322, 3327, 41720, 41721, 41750, 41751</p>















































Czujniki ruchu 230 V



		SKU	Opis
	NOWY	353-600111	Czujnik ruchu M42MR, 230 V, 1 kanał, 12-13 m, 360°, do montażu w puszcze podtynkowej
	NOWY	353-601111	Czujnik ruchu M42MR, 230 V, 1 kanał, 12-13 m, 360°, SnapFit, do montażu podtynkowego
	NOWY	353-602111	Czujnik ruchu M42MR, 230 V, 1 kanał, 12-13 m, 360°, natynkowy
	NOWY	353-700111	Czujnik ruchu M42LR, 230 V, 1 kanał, 32-37 m, 360°, do montażu w puszcze podtynkowej
	NOWY	353-701111	Czujnik ruchu M42LR, 230 V, 1 kanał, 32-37 m, 360°, SnapFit, do montażu podtynkowego
	NOWY	353-702111	Czujnik ruchu M42LR, 230 V, 1 kanał, 32-37 m, 360°, do montażu natynkowego
	NOWY	353-802111	Czujnik ruchu M42HC, 230 V, nadrzędny, do wysokiego sufitu, 18-53 m, 360°, do montażu natynkowego
	NOWY	353-802011	Czujnik ruchu M41HC, 230 V, podrzędny, do wysokiego sufitu, 18-53 m, 360°, do montażu natynkowego
		XXX-78010	Ścienne czujnik ruchu 180°, 230 V, 9 m
		25100	Swiss Garde 300 do montażu podtynkowego, IR, kolor biały
		25480	Swiss Garde 360 Mini, 8 m, kolor biały
		25340	Swiss Garde 360 Plus, 16 m, okrągły, kolor biały
		25341	Swiss Garde 360 Plus, 16 m, okrągły, kolor czarny
		25342	Swiss Garde 360 Plus, 16 m, okrągły, kolor alu
		25065	Swiss Garde 360 Premium do montażu podtynkowego, 30 m, okrągły, kolor biały
		25050	Swiss Garde 360 Premium do montażu natynkowego, 30 m, okrągły, kolor biały
		350-100111	Czujnik ruchu, 360°, 230 V, 9 m, nadrzędny, do montażu w suficie podwieszanym lub natynkowo
		350-500111	Czujnik ruchu do korytarzy, 360°, 230 V, 40 m, do montażu w puszcze podtynkowej, kolor biały
		27360	Czujnik ruchu HF 360°, 230 V, 10 m
		25060	Swiss Garde 360 Premium do montażu podtynkowego, 30 m, kwadratowy, kolor biały
		25000	Swiss Garde 360 Plus, 16 m, kwadratowy, kolor biały
		25190	Swiss Garde 360 Plus, 16 m, kwadratowy, kolor czarny
		25042	Swiss Garde 360 Plus, 16 m, kwadratowy, kolor szary
		25471	Swiss Garde Hokuspokus DA, 16 m, kolor biały
		25478	Swiss Garde Hokuspokus, 16 m, kolor biały
		25476	Swiss Garde Hokuspokus, 16 m, kolor czarny
		25479	Swiss Garde Hokuspokus, 16 m, kolor alu
		25290D	Swiss Garde 300 do montażu podtynkowego, kolor biały
		25390D	Swiss Garde 300 do montażu podtynkowego, kolor czarny
		25230	Swiss Garde 300 do montażu podtynkowego, IP55, kolor biały
		25231	Swiss Garde 300 do montażu podtynkowego, IP55, kolor czarny
		25232	Swiss Garde 300 do montażu podtynkowego, IP55, kolor szary
		25235	Swiss Garde 300 do montażu natynkowego, IP55, kolor biały
		25236	Swiss Garde 300 do montażu natynkowego, IP55, kolor czarny
		25237	Swiss Garde 300 do montażu natynkowego, IP55, kolor szary
		25490	Swiss Garde 300 Mini Wall, kolor biały
		3327	Infra Garde 360 do montażu natynkowego, 16 m, okrągły, kolor biały
		3321	Infra Garde 360 Acoustic do montażu natynkowego, okrągły, kolor biały
		3322	Infra Garde 360 Acoustic do montażu podtynkowego, okrągły, kolor biały
		3220	Infra Garde 180 do montażu podtynkowego, kolor biały

	Nadrzędny/Podrzędny	Stopień ochrony	Liczba kanałów/ Liczba obszarów	Kąt wykrywania	Wysokość montażu	Zasięg wykrywania	Metoda uruchamiania 1	Metoda uruchamiania 2	Metoda uruchamiania 3	Strona
-	IP20	1 Kanał	360°	2 – 3,5 m	ø 12 m	Aplikacja				16
-	IP20	1 Kanał	360°	2 – 3,5 m	ø 12 m	Aplikacja				16
-	IP54	1 Kanał	360°	2 – 3,5 m	ø 12 m	Aplikacja				16
-	IP20	1 Kanał	360°	2 – 3,5 m	ø 37 m	Aplikacja				16
-	IP20	1 Kanał	360°	2 – 3,5 m	ø 37 m	Aplikacja				16
-	IP54	1 Kanał	360°	2 – 3,5 m	ø 37 m	Aplikacja				17
Nadrzędny	IP54	1 Kanał	360°	4 – 12 m	ø 53 m	Aplikacja				17
Podrzędny	IP54	-	360°	4 – 12 m	ø 53 m	Aplikacja				17
Nadrzędny/ Podrzędny	IP40	-	180°	0,8 – 1,2 m	8 m			Na urządzeniu		17
-	IP44	1 Kanał	180°	1 – 3 m	10 m	Na urządzeniu	Pilot	Aplikacja + Uniwersalny pilot		20
-	IP44	1 Kanał	360°	2 – 5 m	ø 7 m		Pilot	Aplikacja + Uniwersalny pilot		20
-	IP20	1 Kanał	360°	2 – 6 m	ø 14 m	Na urządzeniu	Pilot	Aplikacja + Uniwersalny pilot		20
-	IP20	1 Kanał	360°	2 – 6 m	ø 14 m	Na urządzeniu	Pilot	Aplikacja + Uniwersalny pilot		20
-	IP20	1 Kanał	360°	2 – 6 m	ø 14 m	Na urządzeniu	Pilot	Aplikacja + Uniwersalny pilot		20
-	IP20	1 Kanał	360°	2 – 8 m	ø 26 m	Na urządzeniu	Pilot	Aplikacja + Uniwersalny pilot		21
-	IP55	1 Kanał	360°	2 – 8 m	ø 26 m	Na urządzeniu	Pilot	Aplikacja + Uniwersalny pilot		21
-	IP20	1 Kanał	360°	2 – 3,5 m	ø 9 m	Na urządzeniu	Pilot			21
-	IP20	1 Kanał	360°	2 – 3 m	40 m		Pilot	Na urządzeniu		21
-	IP20	1 Kanał	360°	2 – 5 m	HF: ø 10 m	Na urządzeniu				21
-	IP20	1 Kanał	360°	2 – 8 m	ø 26 m	Na urządzeniu	Pilot	Aplikacja + Uniwersalny pilot		21
-	IP20	1 Kanał	360°	2 – 6 m	ø 14 m	Na urządzeniu	Pilot	Aplikacja + Uniwersalny pilot		22
-	IP20	1 Kanał	360°	2 – 6 m	ø 14 m	Na urządzeniu	Pilot	Aplikacja + Uniwersalny pilot		22
-	IP20	1 Kanał	360°	2 – 6 m	ø 14 m	Na urządzeniu	Pilot	Aplikacja + Uniwersalny pilot		22
-	IP54	1 Kanał	360°	2 – 5 m	ø 8 m		Pilot	Aplikacja + Uniwersalny pilot		22
Nadrzędny	IP54	1 Kanał	360°	2 – 5 m	ø 12 m		Pilot	Aplikacja + Uniwersalny pilot		22
Nadrzędny	IP54	1 Kanał	360°	2 – 5 m	ø 12 m		Pilot	Aplikacja + Uniwersalny pilot		22
Nadrzędny	IP54	1 Kanał	360°	2 – 5 m	ø 12 m		Pilot	Aplikacja + Uniwersalny pilot		23
-	IP20	1 Kanał	180°	1 – 3 m	10 m	Na urządzeniu	Pilot	Aplikacja + Uniwersalny pilot		23
-	IP20	1 Kanał	180°	1 – 3 m	10 m	Na urządzeniu	Pilot	Aplikacja + Uniwersalny pilot		23
-	IP55	1 Kanał	180°	1 – 3 m	10 m	Na urządzeniu	Pilot	Aplikacja + Uniwersalny pilot		23
-	IP55	1 Kanał	180°	1 – 3 m	10 m	Na urządzeniu	Pilot	Aplikacja + Uniwersalny pilot		23
-	IP55	1 Kanał	180°	1 – 3 m	10 m	Na urządzeniu	Pilot	Aplikacja + Uniwersalny pilot		23
-	IP55	1 Kanał	180°	1 – 3 m	10 m	Na urządzeniu	Pilot	Aplikacja + Uniwersalny pilot		24
-	IP55	1 Kanał	180°	1 – 3 m	10 m	Na urządzeniu	Pilot	Aplikacja + Uniwersalny pilot		24
-	IP55	1 Kanał	180°	1 – 3 m	10 m	Na urządzeniu	Pilot	Aplikacja + Uniwersalny pilot		24
-	IP44	1 Kanał	180°	1 – 2,5 m	10 m		Pilot	Aplikacja + Uniwersalny pilot		24
-	IP44	1 Kanał	360°	2 – 4 m	ø 12 m	Na urządzeniu				24
-	IP20	1 Kanał	360°	2 – 4 m	ø 8 m	Na urządzeniu				24
-	IP20	1 Kanał	360°	2 – 4 m	ø 20 m	Na urządzeniu				25
-	IP20	1 Kanał	180°	1 – 1,5 m	8 m	Na urządzeniu				25



Numer artykułu Opis

**NOWY**
353-600111**Czujnik ruchu M42MR, 230 V, 1 kanał, 12-13 m, 360°, do montażu w puszcze podtynkowej**

STAND-ALONE

N.O. (maks. 10 A),
bezpotencjałowyø 12 m z wysokości
3 m

2 – 3.5 m

puszka
podtynkowa

Ten płaski i dyskretny czujnik ruchu jest 1-kanałowym samodzielnym czujnikiem do automatycznego sterowania oświetleniem. Czujnik został specjalnie zaprojektowany do montażu w standardowej puszcze podtynkowej (odległość między śrubami 60 lub 79 mm). Ustawienia czujnika można modyfikować za pomocą aplikacji Niko detector tool i dwukierunkowej komunikacji Bluetooth pomiędzy smartfonem a czujnikiem.

Kolor wykończenia: biały

Sprawdź dane o dostępności na www.niko.eu.**NOWY**
353-601111**Czujnik ruchu M42MR, 230 V, 1 kanał, 12-13 m, 360°, SnapFit, do montażu podtynkowego**

STAND-ALONE

N.O. (maks. 10 A),
bezpotencjałowyø 12 m z wysokości
3 m

2 – 3.5 m

montaż
podtynkowy
(SnapFit)

Ten płaski i dyskretny czujnik ruchu jest 1-kanałowym samodzielnym czujnikiem do automatycznego sterowania oświetleniem. Montaż sufitowy SnapFit zapewnia szybką i stabilną instalację we wszystkich rodzajach sufitów podwieszanych ze zdejmowanymi płytkami lub bez. Ustawienia czujnika można modyfikować za pomocą aplikacji Niko detector tool i dwukierunkowej komunikacji Bluetooth pomiędzy smartfonem a czujnikiem.

Kolor wykończenia: biały

Sprawdź dane o dostępności na www.niko.eu.**NOWY**
353-602111**Czujnik ruchu M42MR, 230 V, 1 kanał, 12-13 m, 360°, natynkowy**

STAND-ALONE

N.O. (maks. 10 A),
bezpotencjałowyø 12 m z wysokości
3 m

2 – 3.5 m

montaż natynkowy

Ten czujnik ruchu jest 1-kanałowym samodzielnym czujnikiem do automatycznego sterowania oświetleniem. Jest przeznaczony do montażu natynkowego i ma stopień ochrony IP54. Ustawienia czujnika można modyfikować za pomocą aplikacji Niko detector tool i dwukierunkowej komunikacji Bluetooth pomiędzy smartfonem a czujnikiem.

Kolor wykończenia: biały

Sprawdź dane o dostępności na www.niko.eu.**NOWY**
353-700111**Czujnik ruchu M42LR, 230 V, 1 kanał, 32-37 m, 360°, do montażu w puszcze podtynkowej**

STAND-ALONE

N.O. (maks. 10 A),
bezpotencjałowyø 37 m z wysokości
3 m

2 – 3.5 m

puszka
podtynkowa

Ten czujnik ruchu jest 1-kanałowym samodzielnym czujnikiem o dużym zasięgu wykrywania do automatycznego sterowania oświetleniem. Czujnik został specjalnie zaprojektowany do montażu w standardowej puszcze podtynkowej (odległość między śrubami po przekątnej 60 lub 79 mm). Ustawienia czujnika można modyfikować za pomocą aplikacji Niko detector tool i dwukierunkowej komunikacji Bluetooth pomiędzy smartfonem a czujnikiem.

Kolor wykończenia: biały

Sprawdź dane o dostępności na www.niko.eu.**NOWY**
353-701111**Czujnik ruchu M42LR, 230 V, 1 kanał, 32-37 m, 360°, SnapFit, do montażu podtynkowego**

STAND-ALONE

N.O. (maks. 10 A),
bezpotencjałowyø 37 m z wysokości
3 m

2 – 3.5 m

montaż
podtynkowy
(SnapFit)

Ten czujnik ruchu jest 1-kanałowym samodzielnym czujnikiem o dużym zasięgu wykrywania do automatycznego sterowania oświetleniem. Montaż sufitowy SnapFit zapewnia szybką i stabilną instalację we wszystkich rodzajach sufitów podwieszanych ze zdejmowanymi płytkami lub bez. Ustawienia czujnika można modyfikować za pomocą aplikacji Niko detector tool i dwukierunkowej komunikacji Bluetooth pomiędzy smartfonem a czujnikiem.

Kolor wykończenia: biały

Sprawdź dane o dostępności na www.niko.eu.

Numer artykułu Opis



NOWY
353-702111

Czujnik ruchu M42LR, 230 V, 1 kanał, 32-37 m, 360°, do montażu natynkowego

STAND-ALONE



N.O. (maks. 10 A),
bezpotencjalowy



ø 37 m z wysokości
3 m



2 – 3.5 m



montaż natynkowy

Ten czujnik ruchu jest 1-kanałowym samodzielnym czujnikiem o dużym zasięgu wykrywania do automatycznego sterowania oświetleniem. Jest przeznaczony do montażu natynkowego i ma stopień ochrony IP54. Ustawienia czujnika można modyfikować za pomocą aplikacji Niko detector tool i dwukierunkowej komunikacji Bluetooth pomiędzy smartfonem a czujnikiem.

Kolor wykończenia: biały

Sprawdź dane o dostępności na www.niko.eu.



NOWY
353-802111

Czujnik ruchu M42HC, 230 V, nadrzędny, do wysokiego sufitu, 18-53 m, 360°, do montażu natynkowego

NADRZĘDNY



N.O. (maks. 10 A),
bezpotencjalowy



ø 53 m z wysokości
12 m



4 – 12 m



montaż natynkowy

Ten czujnik do wysokiego sufitu jest 1-kanałowym czujnikiem nadrzędnym o dużym zasięgu wykrywania do automatycznego sterowania oświetleniem. Jest przeznaczony do montażu natynkowego i ma stopień ochrony IP54. Ustawienia czujnika można modyfikować za pomocą aplikacji Niko detector tool i dwukierunkowej komunikacji Bluetooth pomiędzy smartfonem a czujnikiem.

Kolor wykończenia: biały

Kompatybilne czujniki podrzędne: 353-600021, 353-601021, 353-602021, 353-700021, 353-701021, 353-702021, 353-802011

Sprawdź dane o dostępności na www.niko.eu.



NOWY
353-802011

Czujnik ruchu M41HC, 230 V, podrzędny, do wysokiego sufitu, 18-53 m, 360°, do montażu natynkowego



ø 53 m z wysokości
12 m



4 – 12 m




montaż natynkowy

Ten czujnik do wysokiego sufitu jest czujnikiem podrzędnym, który rozszerza zasięg wykrywania czujnika do wysokiego sufitu 230 V. Jest przeznaczony do montażu natynkowego i ma stopień ochrony IP54. Ustawienia czujnika można modyfikować za pomocą aplikacji Niko detector tool i dwukierunkowej komunikacji Bluetooth pomiędzy smartfonem a czujnikiem.

Kolor wykończenia: biały

Kompatybilne czujniki nadrzędne: 353-600121, 353-601121, 353-601221, 353-602121, 353-602221, 353-700121, 353-701121, 353-701221, 353-702121, 353-702221, 353-802111

Sprawdź dane o dostępności na www.niko.eu.



100-78010

Ścienne czujnik ruchu 180°, 230 V, 9 m, kolor cream



8 m z wysokości
1 m



0.8 – 1.2 m



puszka
podtynkowa

Dzięki temu zintegrowanemu wewnętrznemu czujnikowi ruchu ze stykiem przełącznym 10 A, 230 V zyskuje się kąt widzenia 180° (w poziomie) i 60° (w pionie), w którym wykrywany jest każdy ruch. W chwili wykrycia ruchu aktywowane są wstępnie wybrane światła.

Kolor wykończenia: cream

Kompatybilne czujniki podrzędne: XXX-78010



101-78010

Ścienne czujnik ruchu 180°, 230 V, 9 m, kolor white



8 m z wysokości
1 m



0.8 – 1.2 m



puszka
podtynkowa

Dzięki temu zintegrowanemu wewnętrznemu czujnikowi ruchu ze stykiem przełącznym 10 A, 230 V zyskuje się kąt widzenia 180° (w poziomie) i 60° (w pionie), w którym wykrywany jest każdy ruch. W chwili wykrycia ruchu aktywowane są wstępnie wybrane światła.

Kolor wykończenia: white

Kompatybilne czujniki podrzędne: XXX-78010



Aktualne informacje można znaleźć na stronie www.niko.eu.

Numer artykułu Opis



102-78010

Ścienny czujnik ruchu 180°, 230 V, 9 m, kolor light grey8 m z wysokości
1 m

0.8 – 1.2 m

puszka
podtynkowa

Dzięki temu zintegrowanemu wewnętrznemu czujnikowi ruchu ze stykiem przełącznym 10 A, 230 V zyskuje się kąt widzenia 180° (w poziomie) i 60° (w pionie), w którym wykrywany jest każdy ruch. W chwili wykrycia ruchu aktywowane są wstępnie wybrane światła.

Kolor wykończenia: light grey

Kompatybilne czujniki podrzędne: XXX-78010



121-78010

Ścienny czujnik ruchu 180°, 230 V, 9 m, kolor sterling8 m z wysokości
1 m

0.8 – 1.2 m

puszka
podtynkowa

Dzięki temu zintegrowanemu wewnętrznemu czujnikowi ruchu ze stykiem przełącznym 10 A, 230 V zyskuje się kąt widzenia 180° (w poziomie) i 60° (w pionie), w którym wykrywany jest każdy ruch. W chwili wykrycia ruchu aktywowane są wstępnie wybrane światła.

Kolor wykończenia: sterling

Kompatybilne czujniki podrzędne: XXX-78010



122-78010

Ścienny czujnik ruchu 180°, 230 V, 9 m, kolor anthracite8 m z wysokości
1 m

0.8 – 1.2 m

puszka
podtynkowa

Dzięki temu zintegrowanemu wewnętrznemu czujnikowi ruchu ze stykiem przełącznym 10 A, 230 V zyskuje się kąt widzenia 180° (w poziomie) i 60° (w pionie), w którym wykrywany jest każdy ruch. W chwili wykrycia ruchu aktywowane są wstępnie wybrane światła.

Kolor wykończenia: anthracite

Kompatybilne czujniki podrzędne: XXX-78010



123-78010

Ścienny czujnik ruchu 180°, 230 V, 9 m, kolor bronze8 m z wysokości
1 m

0.8 – 1.2 m

puszka
podtynkowa

Dzięki temu zintegrowanemu wewnętrznemu czujnikowi ruchu ze stykiem przełącznym 10 A, 230 V zyskuje się kąt widzenia 180° (w poziomie) i 60° (w pionie), w którym wykrywany jest każdy ruch. W chwili wykrycia ruchu aktywowane są wstępnie wybrane światła.

Kolor wykończenia: bronze

Kompatybilne czujniki podrzędne: XXX-78010



124-78010

Ścienny czujnik ruchu 180°, 230 V, 9 m, kolor dark brown8 m z wysokości
1 m

0.8 – 1.2 m

puszka
podtynkowa

Dzięki temu zintegrowanemu wewnętrznemu czujnikowi ruchu ze stykiem przełącznym 10 A, 230 V zyskuje się kąt widzenia 180° (w poziomie) i 60° (w pionie), w którym wykrywany jest każdy ruch. W chwili wykrycia ruchu aktywowane są wstępnie wybrane światła.

Kolor wykończenia: dark brown

Kompatybilne czujniki podrzędne: XXX-78010

Numer artykułu Opis



154-78010

Ścienny czujnik ruchu 180°, 230 V, 9 m, kolor white coated

Dzięki temu zintegrowanemu wewnętrznemu czujnikowi ruchu ze stykiem przełącznym 10 A, 230 V zyskuje się kąt widzenia 180° (w poziomie) i 60° (w pionie), w którym wykrywany jest każdy ruch. W chwili wykrycia ruchu aktywowane są wstępnie wybrane światła.

Kolor wykończenia: white coated

Kompatybilne czujniki podrzędne: XXX-78010



157-78010

Ścienny czujnik ruchu 180°, 230 V, 9 m, kolor champagne coated

Dzięki temu zintegrowanemu wewnętrznemu czujnikowi ruchu ze stykiem przełącznym 10 A, 230 V zyskuje się kąt widzenia 180° (w poziomie) i 60° (w pionie), w którym wykrywany jest każdy ruch. W chwili wykrycia ruchu aktywowane są wstępnie wybrane światła.

Kolor wykończenia: champagne coated

Kompatybilne czujniki podrzędne: XXX-78010



161-78010

Ścienny czujnik ruchu 180°, 230 V, 9 m, kolor black coated

Dzięki temu zintegrowanemu wewnętrznemu czujnikowi ruchu ze stykiem przełącznym 10 A, 230 V zyskuje się kąt widzenia 180° (w poziomie) i 60° (w pionie), w którym wykrywany jest każdy ruch. W chwili wykrycia ruchu aktywowane są wstępnie wybrane światła.

Kolor wykończenia: black coated

Kompatybilne czujniki podrzędne: XXX-78010



200-78010

Ścienny czujnik ruchu 180°, 230 V, 9 m, kolor piano black coated

Dzięki temu zintegrowanemu wewnętrznemu czujnikowi ruchu ze stykiem przełącznym 10 A, 230 V zyskuje się kąt widzenia 180° (w poziomie) i 60° (w pionie), w którym wykrywany jest każdy ruch. W chwili wykrycia ruchu aktywowane są wstępnie wybrane światła.

Kolor wykończenia: piano black coated

Kompatybilne czujniki podrzędne: XXX-78010



220-78010

Ścienny czujnik ruchu 180°, 230 V, 9 m, kolor alu steel grey coated

Dzięki temu zintegrowanemu wewnętrznemu czujnikowi ruchu ze stykiem przełącznym 10 A, 230 V zyskuje się kąt widzenia 180° (w poziomie) i 60° (w pionie), w którym wykrywany jest każdy ruch. W chwili wykrycia ruchu aktywowane są wstępnie wybrane światła.

Kolor wykończenia: alu steel grey coated

Kompatybilne czujniki podrzędne: XXX-78010



Aktualne informacje można znaleźć na stronie www.niko.eu.

Numer artykułu	Opis
----------------	------



221-78010

Ścienne czujnik ruchu 180°, 230 V, 9 m, kolor alu gold coated

8 m z wysokości
1 m

0.8 – 1.2 m

puszka
podtynkowa

Dzięki temu zintegrowanemu wewnętrznemu czujnikowi ruchu ze stykiem przełącznym 10 A, 230 V zyskuje się kąt widzenia 180° (w poziomie) i 60° (w pionie), w którym wykrywany jest każdy ruch. W chwili wykrycia ruchu aktywowane są wstępnie wybrane światła.

Kolor wykończenia: alu gold coated

Kompatybilne czujniki podrzędne: XXX-78010



25100

Swiss Garde 300 do montażu podtynkowego, IR, kolor biały

STAND-ALONE

N.O. (max. 10 A)

10 m z wysokości
3 m

1 – 3 m

puszka
podtynkowa

Naścienny czujnik ruchu, od 1,0 do 3,0 m. Rozwiązanie możliwe dzięki poziomemu i pionowemu zasięgowi wykrywania. Z przykręcaną pokrywą, idealne rozwiązanie do budynków użyteczności publicznej. Przełącznik zewnętrzny (ZAŁ.).

Kolor wykończenia: biały



25480

Swiss Garde 360 Mini, 8 m, kolor biały

STAND-ALONE

N.O. (max. 10 A)

ø 7 m z wysokości
3 m

2 – 5 m

montaż
podtynkowy

Czujnik ruchu wymagający minimalnej ilości miejsca, o bardzo małych wymiarach i ze zdalną elektroniką. Konfiguracja za pomocą wyłącznika pilota PIR lub aplikacji i uniwersalnego pilota. Przełącznik zewnętrzny (ZAŁ.).

Kolor wykończenia: biały



25340

Swiss Garde 360 Plus, 16 m, okrągły, kolor biały

STAND-ALONE

N.O. (max. 10 A)

ø 14 m z wysokości
3 m

2 – 6 m

puszka
podtynkowa

Czujnik ruchu z silnym wykrywaniem, do uniwersalnego zastosowania dzięki wszechstronnym akcesoriom, przełącznik zewnętrzny (ZAŁ.). Idealne rozwiązanie do korytarzy.

Kolor wykończenia: biały



25341

Swiss Garde 360 Plus, 16 m, okrągły, kolor czarny

STAND-ALONE

N.O. (max. 10 A)

ø 14 m z wysokości
3 m

2 – 6 m

puszka
podtynkowa

Czujnik ruchu z silnym wykrywaniem, do uniwersalnego zastosowania dzięki wszechstronnym akcesoriom, przełącznik zewnętrzny (ZAŁ.). Idealne rozwiązanie do korytarzy.

Kolor wykończenia: czarny



25342

Swiss Garde 360 Plus, 16 m, okrągły, kolor alu

STAND-ALONE

N.O. (max. 10 A)

ø 14 m z wysokości
3 m

2 – 6 m

puszka
podtynkowa

Czujnik ruchu z silnym wykrywaniem, do uniwersalnego zastosowania dzięki wszechstronnym akcesoriom, przełącznik zewnętrzny (ZAŁ.). Idealne rozwiązanie do korytarzy.

Kolor wykończenia: alu

Numer artykułu Opis



25065

Swiss Garde 360 Premium do montażu podtynkowego, 30 m, okrągły, kolor biały

STAND-ALONE

N.O. (max. 10 A)



ø 26 m z wysokości 3 m



2 – 8 m



puszka podtynkowa

Czujnik ruchu o zwiększonym zasięgu, przełącznik zewnętrzny (ZAL.). Idealne rozwiązanie do korytarzy.
Kolor wykończenia: biały



25050

Swiss Garde 360 Premium do montażu natynkowego, 30 m, okrągły, kolor biały

STAND-ALONE

N.O. (max. 10 A)



ø 26 m z wysokości 3 m



2 – 8 m



montaż natynkowy

Czujnik ruchu o zwiększonym zasięgu. Idealne rozwiązanie do garaży i pomieszczeń magazynowych. Wysokowydajny przekaznik i duża przestrzeń przyłączeniowa dla okablowania.
Kolor wykończenia: biały



350-100111

Czujnik ruchu, 360°, 230 V, 9 m, nadrzędny, do montażu w suficie podwieszanym lub natynkowo

STAND-ALONE

N.O. (max. 10 A)



9 m z wysokości 3 m



2 – 3,5 m



puszka podtynkowa

Jednokanałowy czujnik ruchu nadaje się do automatycznego sterowania oświetleniem wewnątrz (wł./wył.). Może być zainstalowany w puszcze podtynkowej w suficie. Zaciski sprężynowe i puszkę do montażu natynkowego IP54 można zamówić oddzielnie. Zgodny z europejską dyrektywą dotyczącą normy kompatybilności elektromagnetycznej i bezpieczeństwa EN60669-2-1.
Kolor wykończenia: biały



350-500111

Czujnik ruchu do korytarzy, 360°, 230 V, 40 m, do montażu w puszcze podtynkowej, kolor biały

STAND-ALONE

N.O. (max. 10 A)



40 m z wysokości 2,5 m



2 – 3 m



puszka podtynkowa

Jednokanałowy czujnik ruchu do korytarzy do automatycznego sterowania oświetleniem wewnątrz (wł./wył.). Może być zainstalowany w puszcze podtynkowej w suficie. Pudełko z zaciskami sprężynowymi i puszkę do montażu natynkowego IP54 można zamówić oddzielnie. Zgodny z europejską dyrektywą dotyczącą normy kompatybilności elektromagnetycznej i bezpieczeństwa EN60669-2-1.
Kolor wykończenia: biały



27360

Czujnik ruchu HF 360°, 230 V, 10 m

STAND-ALONE

N.O. (maks. 4,35 A)



Czujnik ruchu z czujnikiem HF do montażu podtynkowego w oprawach oświetleniowych. Regulowany próg jasności i okres aktywacji.



25060

Swiss Garde 360 Premium do montażu podtynkowego, 30 m, kwadratowy, kolor biały

STAND-ALONE

N.O. (max. 10 A)



ø 26 m z wysokości 3 m



2 – 8 m































puszka podtynkowa

Czujnik ruchu o zwiększonym zasięgu, przełącznik zewnętrzny (ZAL.). Idealne rozwiązanie do korytarzy.
Kolor wykończenia: biały



Aktualne informacje można znaleźć na stronie www.niko.eu.

Numer artykułu	Opis				
	25000 Swiss Garde 360 Plus, 16 m, kwadratowy, kolor biały	 N.O. (max. 10 A)	 \varnothing 14 m z wysokości 3 m	 2 – 6 m	 puszka podtynkowa
<p>Czujnik ruchu z silnym wykrywaniem, do uniwersalnego zastosowania dzięki wszechstronnym akcesoriom, z przełącznikiem zewnętrznym (ZAŁ.). Idealne rozwiązanie do korytarzy.</p> <p>Kolor wykończenia: biały</p>					
	25190 Swiss Garde 360 Plus, 16 m, kwadratowy, kolor czarny	 N.O. (max. 10 A)	 \varnothing 14 m z wysokości 3 m	 2 – 6 m	 puszka podtynkowa
<p>Czujnik ruchu z silnym wykrywaniem, do uniwersalnego zastosowania dzięki wszechstronnym akcesoriom, z przełącznikiem zewnętrznym (ZAŁ.). Idealne rozwiązanie do korytarzy.</p> <p>Kolor wykończenia: czarny</p>					
	25042 Swiss Garde 360 Plus, 16 m, kwadratowy, kolor szary	 N.O. (max. 10 A)	 \varnothing 14 m z wysokości 3 m	 2 – 6 m	 puszka podtynkowa
<p>Czujnik ruchu z silnym wykrywaniem, do uniwersalnego zastosowania dzięki wszechstronnym akcesoriom, z przełącznikiem zewnętrznym (ZAŁ.). Idealne rozwiązanie do korytarzy.</p> <p>Kolor wykończenia: szary</p>					
	25471 Swiss Garde Hokuspokus DA, 16 m, kolor biały	 N.O. (max. 10 A)	 \varnothing 8 m z wysokości 4 m	 2 – 5 m	 puszka podtynkowa
<p>Czujka z płaskim designem, zmiennym zasięgiem detekcji i wejściem na zewnętrzny przełącznik. Montaż w puszcze podtynkowej. Ustawienie tylko za pomocą pilota P-IR lub App i Universal RC. Przełącznik zewnętrzny (ON).</p> <p>Kolor wykończenia: biały</p>					
	25478 Swiss Garde Hokuspokus, 16 m, kolor biały		 \varnothing 12 m z wysokości 3 m	 2 – 5 m	 montaż podtynkowy
<p>Czujnik ruchu o wyjątkowo płaskiej konstrukcji i z wejściem przełącznika zewnętrznego. Idealne rozwiązanie do montażu w szynach profilowych lub w wilgotnych pomieszczeniach. Konfiguracja za pomocą wyłącznie pilota PIR lub aplikacji i uniwersalnego pilota. Przełącznik zewnętrzny (ZAŁ.).</p> <p>Kolor wykończenia: biały</p>					
	25476 Swiss Garde Hokuspokus, 16 m, kolor czarny		 \varnothing 12 m z wysokości 3 m	 2 – 5 m	 montaż podtynkowy
<p>Czujnik ruchu o wyjątkowo płaskiej konstrukcji i z wejściem przełącznika zewnętrznego. Idealne rozwiązanie do montażu w szynach profilowych lub w wilgotnych pomieszczeniach. Konfiguracja za pomocą wyłącznie pilota PIR lub aplikacji i uniwersalnego pilota. Przełącznik zewnętrzny (ZAŁ.).</p> <p>Kolor wykończenia: czarny</p>					

Numer artykułu Opis



25479

Swiss Garde Hokuspokus, 16 m, kolor alu

montaż
podtynkowy

Czujnik ruchu o wyjątkowo płaskiej konstrukcji i z wejściem przełącznika zewnętrznego. Idealne rozwiązanie do montażu w szynach profilowych lub w wilgotnych pomieszczeniach. Konfiguracja za pomocą wyłącznika pilota PIR lub aplikacji i uniwersalnego pilota. Przełącznik zewnętrzny (ZAŁ.).

Kolor wykończenia: alu



25290D

Swiss Garde 300 do montażu podtynkowego, kolor biały

STAND-ALONE

N.O. (max. 10 A)

10 m z wysokości
3 m

1 – 3 m

puszka
podtynkowa

Naścienny czujnik ruchu od 1,0 do 3,0 m. Rozwiązanie możliwe dzięki poziomemu i pionowemu zasięgowi wykrywania. Idealne rozwiązanie do klatek schodowych, korytarzy, piwnic, garaży itp. Przełącznik zewnętrzny (ZAŁ.).

Kolor wykończenia: biały



25390D

Swiss Garde 300 do montażu podtynkowego, kolor czarny

STAND-ALONE

N.O. (max. 10 A)

10 m z wysokości
3 m

1 – 3 m

puszka
podtynkowa

Naścienny czujnik ruchu od 1,0 do 3,0 m. Rozwiązanie możliwe dzięki poziomemu i pionowemu zasięgowi wykrywania. Idealne rozwiązanie do klatek schodowych, korytarzy, piwnic, garaży itp. Przełącznik zewnętrzny (ZAŁ.).

Kolor wykończenia: czarny



25230

Swiss Garde 300 do montażu podtynkowego, IP55, kolor biały

STAND-ALONE

N.O. (max. 10 A)

10 m z wysokości
3 m

1 – 3 m

puszka
podtynkowa

Czujnik ruchu ze zwiększoną ochroną przed zachlapaniem do montażu naściennego od 1,0 do 3,0 m, możliwego dzięki poziomemu i pionowemu zasięgowi wykrywania. Idealne rozwiązanie do wilgotnych pomieszczeń i zastosowań na zewnątrz. Przełącznik zewnętrzny (ZAŁ.).

Kolor wykończenia: biały



25231

Swiss Garde 300 do montażu podtynkowego, IP55, kolor czarny

STAND-ALONE

N.O. (max. 10 A)

10 m z wysokości
3 m

1 – 3 m

puszka
podtynkowa

Czujnik ruchu ze zwiększoną ochroną przed zachlapaniem do montażu naściennego od 1,0 do 3,0 m, możliwego dzięki poziomemu i pionowemu zasięgowi wykrywania. Idealne rozwiązanie do wilgotnych pomieszczeń i zastosowań na zewnątrz. Przełącznik zewnętrzny (ZAŁ.).

Kolor wykończenia: czarny



25232

Swiss Garde 300 do montażu podtynkowego, IP55, kolor szary

STAND-ALONE

N.O. (max. 10 A)

10 m z wysokości
3 m

1 – 3 m

puszka
podtynkowa

Czujnik ruchu ze zwiększoną ochroną przed zachlapaniem do montażu naściennego od 1,0 do 3,0 m, możliwego dzięki poziomemu i pionowemu zasięgowi wykrywania. Idealne rozwiązanie do wilgotnych pomieszczeń i zastosowań na zewnątrz. Przełącznik zewnętrzny (ZAŁ.).

Kolor wykończenia: szary



Aktualne informacje można znaleźć na stronie www.niko.eu.

Numer artykułu Opis



25235

Swiss Garde 300 do montażu natynkowego, IP55, kolor biały

STAND-ALONE

N.O. (max. 10 A)



10 m z wysokości 3 m



1 – 3 m



montaż natynkowy

Czujnik ruchu ze zwiększoną ochroną przed zachłapaniem do montażu ściennego od 1,0 do 3,0 m, możliwego dzięki poziomemu i pionowemu zasięgowi wykrywania. Idealne rozwiązanie do wilgotnych pomieszczeń i zastosowań na zewnątrz. Przełącznik zewnętrzny (ZAŁ.). Kolor wykończenia: biały



25236

Swiss Garde 300 do montażu natynkowego, IP55, kolor czarny

STAND-ALONE

N.O. (max. 10 A)



10 m z wysokości 3 m



1 – 3 m



montaż natynkowy

Czujnik ruchu ze zwiększoną ochroną przed zachłapaniem do montażu ściennego od 1,0 do 3,0 m, możliwego dzięki poziomemu i pionowemu zasięgowi wykrywania. Idealne rozwiązanie do wilgotnych pomieszczeń i zastosowań na zewnątrz. Przełącznik zewnętrzny (ZAŁ.). Kolor wykończenia: czarny



25237

Swiss Garde 300 do montażu natynkowego, IP55, kolor szary

STAND-ALONE

N.O. (max. 10 A)



10 m z wysokości 3 m



1 – 3 m



montaż natynkowy

Czujnik ruchu ze zwiększoną ochroną przed zachłapaniem do montażu ściennego od 1,0 do 3,0 m, możliwego dzięki poziomemu i pionowemu zasięgowi wykrywania. Idealne rozwiązanie do wilgotnych pomieszczeń i zastosowań na zewnątrz. Przełącznik zewnętrzny (ZAŁ.). Kolor wykończenia: szary



25490

Swiss Garde 300 Mini Wall, kolor biały

STAND-ALONE

N.O. (max. 10 A)



10 m z wysokości 2,5 m



1 – 2,5 m

Czujnik ruchu do montażu wymagający minimalnej ilości miejsca, o bardzo małych wymiarach i ze zdalną elektroniką. Konfiguracja jedynie za pomocą pilota PIR lub aplikacji. Przełącznik zewnętrzny (ZAŁ.). Kolor wykończenia: biały



3327

Infra Garde 360 do montażu natynkowego, 16 m, okrągły, kolor biały

STAND-ALONE

N.O. (maks. 4,35 A)



ø 12 m z wysokości 3 m



2 – 4 m



montaż natynkowy

Niedrogi czujnik ruchu do prostych zastosowań. Kolor wykończenia: biały



3321

Infra Garde 360 Acoustic do montażu natynkowego, okrągły, kolor biały

STAND-ALONE

N.O. (maks. 4,35 A)



ø 8 m z wysokości 3 m



2 – 4 m



montaż natynkowy

Czujnik ruchu wykorzystujący dwie technologie (PIR i akustyczną). Idealne rozwiązanie do toalet, przebieralni itp. Kolor wykończenia: biały

Numer artykułu	Opis
----------------	------



3322

Infra Garde 360 Acoustic do montażu podtynkowego, okrągły, kolor biały

STAND-ALONE

N.O. (maks.
4,35 A)

ø 20 m z wysokości
3 m

2 – 4 m

puszka
podtynkowa

Czujnik ruchu wykorzystujący dwie technologie (PIR i akustyczną), o zwiększonym zasięgu. Idealne rozwiązanie do toalet, przebieralni itp. Przełącznik zewnętrzny (ZAK.).
Kolor wykończenia: biały



3220

Infra Garde 180 do montażu podtynkowego, kolor biały

STAND-ALONE

N.O. (maks.
4,35 A)

8 m z wysokości
1,1 m

1 – 1,5 m

puszka
podtynkowa

Niedrogi czujnik ruchu do prostych zastosowań. Możliwość ręcznego sterowania oświetleniem za pomocą wbudowanego przełącznika (przełącznik suwakowy).
Kolor wykończenia: biały

Akcesoria

Numer artykułu	Opis
----------------	------

**NOWY**

353-991901

Zaciski sprężynowe do czujników montowanych podtynkowo P4XMR, P4XLR, M4XMR i M4XLR (SnapFit)

Artykuły kompatybilne: 353-601021, 353-601111, 353-601121, 353-601221, 353-651021, 353-651321, 353-651421, 353-701021, 353-701111, 353-701121, 353-701221, 353-751021, 353-751321, 353-751421

Sprawdź dane o dostępności na www.niko.eu.

**NOWY**

353-990991

Pierścień Deco do czujników podtynkowych P4XMR i M4XMR, kolor biały

Pierścień Deco (white (w przybliżeniu RAL 9010)) do czujników podtynkowych IP20 P4XMR i M4XMR

Artykuły kompatybilne: 353-600021, 353-600111, 353-600121, 353-601021, 353-601111, 353-601121, 353-601221, 353-650021, 353-650321, 353-651021, 353-651321, 353-651421

Sprawdź dane o dostępności na www.niko.eu.

**NOWY**

353-990992

Pierścień Deco do czujników podtynkowych P4XMR i M4XMR, kolor czarny

Czarny (RAL 9005).

Artykuły kompatybilne: 353-600021, 353-600111, 353-600121, 353-601021, 353-601111, 353-601121, 353-601221, 353-650021, 353-650321, 353-651021, 353-651321, 353-651421

Sprawdź dane o dostępności na www.niko.eu.

**NOWY**

353-991991

Pierścień Deco do czujników podtynkowych P4XLR i M4XLR, kolor biały

Pierścień Deco white (w przybliżeniu RAL 9010)) do czujników podtynkowych IP20 P4XLR i M4XLR

Artykuły kompatybilne: 353-700021, 353-700111, 353-700121, 353-701021, 353-701111, 353-701121, 353-701221, 353-750021, 353-750321, 353-751021, 353-751321, 353-751421

Sprawdź dane o dostępności na www.niko.eu.

**NOWY**

353-991992

Pierścień Deco do czujników podtynkowych P4XLR i M4XLR, kolor czarny

Czarny (RAL 9005).

Artykuły kompatybilne: 353-700021, 353-700111, 353-700121, 353-701021, 353-701111, 353-701121, 353-701221, 353-750021, 353-750321, 353-751021, 353-751321, 353-751421

Sprawdź dane o dostępności na www.niko.eu.



Aktualne informacje można znaleźć na stronie www.niko.eu.

Numer artykułu Opis

**NOWY**
353-992991**Pierścień Deco do czujników natynkowych P4XMR i M4XMR, kolor biały**

Biały (RAL 9010) pierścień Deco do czujników podtynkowych IP20 P4XMR i M4XMR
Artykuły kompatybilne: 353-602021, 353-602111, 353-602121, 353-602221, 353-652021, 353-652321, 353-652421
Sprawdź dane o dostępności na www.niko.eu.

**NOWY**
353-992891**Pierścień Deco do czujników natynkowych P4XLR, M4XLR i M4XHC, kolor biały**

Biały (RAL 9010) pierścień Deco do czujników natynkowych IP54 P4XLR, M4XLR i M4XHC
Artykuły kompatybilne: 353-702021, 353-702111, 353-702121, 353-702221, 353-752021, 353-752321, 353-752421, 353-802011, 353-802111, 353-852011, 353-852411
Sprawdź dane o dostępności na www.niko.eu.

**NOWY**
353-991981**Wspornik wewnętrzny do czujników podtynkowych P4XMR, P4XLR, M4XMR i M4XLR (SnapFit)**

Wspornik wewnętrzny do czujników podtynkowych P4XMR, P4XLR, M4XMR i M4XLR (SnapFit)
Artykuły kompatybilne: 353-601021, 353-601111, 353-601121, 353-601221, 353-651021, 353-651321, 353-651421, 353-701021, 353-701111, 353-701121, 353-701221, 353-751021, 353-751321, 353-751421
Sprawdź dane o dostępności na www.niko.eu.

**NOWY**
353-991982**Pierścień montażowy do czujników podtynkowych P4XMR, P4XLR, M4XMR i M4XLR (SnapFit)**

Pierścień montażowy do czujników podtynkowych IP20 P4XMR, P4XLR, M4XMR i M4XLR (SnapFit)
Artykuły kompatybilne: 353-601021, 353-601111, 353-601121, 353-601221, 353-651021, 353-651321, 353-651421, 353-701021, 353-701111, 353-701121, 353-701221, 353-751021, 353-751321, 353-751421
Sprawdź dane o dostępności na www.niko.eu.

**NOWY**
353-991971**Pokrywa obudowy do czujników podtynkowych P4XMR, P4XLR, M4XMR i M4XLR (SnapFit)**

Pokrywa obudowy do czujników podtynkowych P4XMR, P4XLR, M4XMR i M4XLR (SnapFit)
Artykuły kompatybilne: 353-601021, 353-601111, 353-601121, 353-651021, 353-651321, 353-701021, 353-701111, 353-701121, 353-751021, 353-751321
Sprawdź dane o dostępności na www.niko.eu.

**NOWY**
353-991491**Pokrywa obudowy do czujników podtynkowych P4XMR, P4XLR, M4XMR i M4XLR, głęboka (SnapFit)**

Pokrywa obudowy do czujników podtynkowych P4XMR, P4XLR, M4XMR i M4XLR, głęboka (SnapFit)
Artykuły kompatybilne: 353-601221, 353-651421, 353-701221, 353-751421
Sprawdź dane o dostępności na www.niko.eu.

**NOWY**
353-999809**Osłona soczewki do czujników P4XMR i M4XMR**












Osłona soczewki do czujników P4XMR i M4XMR
Artykuły kompatybilne: 353-600021, 353-600111, 353-600121, 353-601021, 353-601111, 353-601121, 353-601221, 353-602021, 353-602111, 353-602121, 353-602221, 353-650021, 353-650321, 353-651021, 353-651321, 353-651421, 353-652021, 353-652321, 353-652421
Sprawdź dane o dostępności na www.niko.eu.

**NOWY**
353-999889**Osłona soczewki do czujników P4XLR, M4XLR i M4XHC**












Osłona soczewki do czujników P4XLR, M4XLR i M4XHC
Artykuły kompatybilne: 353-700021, 353-700111, 353-700121, 353-701021, 353-701111, 353-701121, 353-701221, 353-702021, 353-702111, 353-702121, 353-702221, 353-750021, 353-750321, 353-751021, 353-751321, 353-751421, 353-752021, 353-752321, 353-752421, 353-802011, 353-802111, 353-852011, 353-852411
Sprawdź dane o dostępności na www.niko.eu.











**NOWY**
353-990989**Pierścień konwersyjny do czujników P4XLR i M4XLR do montażu w puszcze podtynkowej**

Pierścień konwersyjny do czujników P4XLR i M4XLR w puszcze do montażu podtynkowego
Artykuły kompatybilne: 353-700021, 353-700111, 353-700121, 353-750021, 353-750321
Sprawdź dane o dostępności na www.niko.eu.

Numer artykułu	Opis
	25276 Obudowa do montażu podtynkowego 360 IP55 RA 16 m, okrągły, kolor biały Wysokiej jakości obudowa z tworzywa sztucznego, ochrona przed zachlapaniem. Kolor wykończenia: biały. Artykuły kompatybilne: 25032, 25340, 25341, 25342, 25457, 25458, 25459, 25463, 26004
	25273 Obudowa do montażu natynkowy 360 IP55 RA 16 m, okrągły, kolor biały Wysokiej jakości obudowa z tworzywa sztucznego, ochrona przed zachlapaniem. Kolor wykończenia: biały. Artykuły kompatybilne: 25340, 25341, 25342, 25457, 25458, 25459, 25463, 26004
	25277 Obudowa do montażu podtynkowego 360 IP55 RA 16 m, okrągły, kolor czarny Wysokiej jakości obudowa z tworzywa sztucznego, ochrona przed zachlapaniem. Kolor wykończenia: czarny. Artykuły kompatybilne: 25032, 25340, 25341, 25342, 25457, 25458, 25459, 25463, 26004
	25274 Obudowa do montażu natynkowy 360 IP55 RA 16 m, okrągły, kolor czarny Wysokiej jakości obudowa z tworzywa sztucznego, ochrona przed zachlapaniem. Kolor wykończenia: czarny. Artykuły kompatybilne: 25340, 25341, 25342, 25457, 25458, 25459, 25463, 26004
	25421 Ramka zewnętrzna Swiss Garde do montażu natynkowy IP44 RA, okrągły, kolor biały Obudowa z tworzywa sztucznego do montażu natynkowy, ochrona przed zachlapaniem. Kolor wykończenia: biały. Artykuły kompatybilne: 25032, 25340, 25341, 25342, 25453, 25457, 25459, 25463, 26004
	25330 Pokrywa RA, 16 m, okrągły, kolor biały Artykuły kompatybilne: 25032, 25340, 25341, 25342, 25457, 25458, 25459, 25463, 25469, 26004
	25331 Pokrywa RA, 16 m, okrągły, kolor czarny Artykuły kompatybilne: 25032, 25340, 25341, 25342, 25457, 25458, 25459, 25463, 25469, 26004
	25332 Pokrywa RA, 16 m, okrągły, kolor alu Artykuły kompatybilne: 25032, 25340, 25341, 25342, 25457, 25458, 25459, 25463, 25469, 26004
	25336 Pokrywa, 16 m, kwadratowy, kolor biały Artykuły kompatybilne: 25000, 25042, 25190, 25340, 25341, 25342, 25451, 25456, 25458, 25468, 26003
	25337 Pokrywa, 16 m, kwadratowy, kolor czarny Artykuły kompatybilne: 25000, 25042, 25190, 25340, 25341, 25342, 25451, 25456, 25458, 25468, 26003
	25324 Pokrywa, 16 m, kwadratowy, kolor szary Artykuły kompatybilne: 25000, 25042, 25190, 25340, 25341, 25342, 25451, 25456, 25458, 25468, 26003



Numer artykułu	Opis
	25264 Obudowa do montażu natynkowego 360 IP55 RA 30 m, okrągły, kolor biały Wysokiej jakości obudowa z tworzywa sztucznego, ochrona przed zachlapaniem. Kolor wykończenia: biały. Artykuły kompatybilne: 25036, 25065, 25467, 25469, 26002
	25265 Obudowa do montażu natynkowego 360 IP55 RA 30 m, okrągły, kolor czarny Wysokiej jakości obudowa z tworzywa sztucznego, ochrona przed zachlapaniem. Kolor wykończenia: czarny. Artykuły kompatybilne: 25036, 25065, 25467, 25469, 26002
	25267 Obudowa do montażu podtynkowego 360 IP55 RA 30 m, okrągły, kolor biały Wysokiej jakości obudowa z tworzywa sztucznego, ochrona przed zachlapaniem. Kolor wykończenia: biały. Artykuły kompatybilne: 25036, 25065, 25467, 25469, 26002
	25268 Obudowa do montażu podtynkowego 360 IP55 RA 30 m, okrągły, kolor czarny Wysokiej jakości obudowa z tworzywa sztucznego, ochrona przed zachlapaniem. Kolor wykończenia: czarny. Artykuły kompatybilne: 25036, 25065, 25467, 25469, 26002
	25335 Pokrywa RA, 30 m, okrągły, kolor biały Artykuły kompatybilne: 25036, 25065, 25459, 25467, 25469, 26002
	27361 Metalowe wsporniki do czujnika HF 360 do montażu podtynkowego w sufitach Artykuły kompatybilne: 27360
	25410 Zacisk sprężynowy Swiss Garde Artykuły kompatybilne: 25000, 25042, 25060, 25065, 25190, 25340, 25341, 25342, 25451, 25456, 25457, 25458, 25459, 25463, 25464, 25466, 25467, 25469
	25400 Ramka zewnętrzna Swiss Garde do montażu podtynkowego, kwadratowy, kolor biały Artykuły kompatybilne: 25000, 25042, 25060, 25190, 25451, 25456, 25458, 25464, 25466, 25468, 26001, 26003
	25339 Pokrywa, 30 m, kwadratowy, kolor biały Obudowa kwadratowa, biała, 30m Artykuły kompatybilne: 25060, 25458, 25459, 25464, 25466, 25469, 26001
	25411 Puszka podtynkowa z zaciskami sprężynowymi dla czujek sufitowych Swiss Garde Artykuły kompatybilne: 25000, 25032, 25036, 25042, 25060, 25065, 25190, 25340, 25341, 25342, 25451, 25456, 25457, 25458, 25459, 25463, 25464, 25466, 25467, 25468, 25469, 26001, 26002, 26003, 26004
	25420 Ramka zewnętrzna Swiss Garde do montażu podtynkowego, okrągły, kolor biały Artykuły kompatybilne: 25010, 25032, 25036, 25065, 25340, 25341, 25342, 25457, 25459, 25463, 25467, 25469, 25471, 26002, 26004

Numer artykułu	Opis
	<p>25323 Uniwersalny pilot z luksomierzem</p> <p>W połączeniu z uniwersalnym pilotem produkty Swiss Garde można łatwo konfigurować z poziomu aplikacji. Wszystkimi wartościami i funkcjami wszystkich czujników można łatwo i szybko sterować używając smartfona lub tabletu, dostosowując je do określonej sytuacji.</p> <p>Artykuły kompatybilne: 24110, 25000, 25042, 25050, 25060, 25065, 25100, 25170, 25190, 25210D, 25230, 25231, 25232, 25235, 25236, 25237, 25290D, 25340, 25341, 25342, 25390D, 25395D, 25451, 25452, 25456, 25457, 25463, 25466, 25467, 25468, 25471, 25474, 25475, 25476, 25478, 25479, 25480, 25490, 26001, 26002, 26003, 26004, 26250, 26450, 26470, 26480, 26560, 26562, 26570, 26572, 41657, 41720, 41721, 41750, 41751, 41753, 41761</p>
	<p>25320 Pilot PIR</p> <p>Artykuły kompatybilne: 24110, 25000, 25042, 25050, 25060, 25065, 25100, 25170, 25190, 25210D, 25230, 25231, 25232, 25235, 25236, 25237, 25290D, 25340, 25341, 25342, 25390D, 25395D, 25451, 25452, 25456, 25457, 25463, 25466, 25467, 25468, 25471, 25474, 25475, 25476, 25478, 25479, 25480, 25490, 26250, 26450, 26470, 26480, 26560, 26562, 26570, 26572, 350-500111, 41750</p>
	<p>25310 Mini-pilot IR</p> <p>Artykuły kompatybilne: 24110, 25000, 25042, 25050, 25060, 25065, 25100, 25170, 25190, 25210D, 25230, 25231, 25232, 25235, 25236, 25237, 25290D, 25340, 25341, 25342, 25390D, 25395D, 25451, 25452, 25456, 25457, 25463, 25466, 25467, 25468, 25471, 25474, 25475, 25476, 25478, 25479, 25480, 25490, 26250, 26450, 26470, 26480, 26560, 26562, 26570, 26572, 41750</p>
	<p>25013 Zestaw puszki podtynkowej DA, kolor biały</p> <p>Zestaw puszki podtynkowej do montażu podtynkowego w suficie. Kolor wykończenia: biały.</p> <p>Artykuły kompatybilne: 25010, 25471, 25476, 25478, 25479</p>
	<p>25270UP Zestaw do montażu podtynkowego, IP55, kolor biały</p> <p>Artykuły kompatybilne: 25210D, 25240D, 25241, 25245, 25290D, 25390D</p>
	<p>25271UP Zestaw do montażu podtynkowego, IP55, kolor czarny</p> <p>Artykuły kompatybilne: 25210D, 25240D, 25241, 25245, 25290D, 25390D</p>
	<p>25272UP Zestaw do montażu podtynkowego, IP55, kolor szary</p> <p>Artykuły kompatybilne: 25210D, 25240D, 25241, 25245, 25290D, 25390D</p>
	<p>3331 Siatka ochronna, kolor biały</p> <p>Artykuły kompatybilne: 24110, 25000, 25020N, 25032, 25034, 25036, 25042, 25050, 25060, 25065, 25170, 25190, 25340, 25341, 25342, 25451, 25452, 25456, 25457, 25459, 25463, 25464, 25466, 25467, 25468, 25469, 25474, 25475, 26001, 26002, 26003, 26004, 26250, 3322, 3327, 41720, 41721, 41750, 41751</p>
	<p>350-991999 Puszka z zaciskami sprężynowymi</p> <p>Artykuły kompatybilne: 350-100111, 350-500111, 350-530311</p>
	<p>350-992901 Puszka IP54 do montażu natynkowego, kolor biały</p> <p>Artykuły kompatybilne: 350-100111, 350-500111, 350-530311</p>












































Czujniki obecności 230 V



Aktualne informacje można znaleźć
na stronie www.niko.eu.

	SKU	Opis
	NOWY 353-600121	Czujnik obecności P42MR, 230 V, nadrzędny, 12-13 m, 360°, do montażu w puszcze podtynkowej
	NOWY 353-601121	Czujnik obecności P42MR, 230 V, nadrzędny, 12-13 m, 360°, SnapFit, do montażu podtynkowego
	NOWY 353-601221	Czujnik obecności P42MR, 230 V, 2 kanały, nadrzędny, 12-13 m, 360°, SnapFit, do montażu podtynkowego
	NOWY 353-602121	Czujnik obecności P42MR, 230 V, nadrzędny, 12-13 m, 360°, do montażu natynkowego
	NOWY 353-602221	Czujnik obecności P42MR, 230 V, 2 kanały, nadrzędny, 12-13 m, 360°, do montażu natynkowego
	NOWY 353-700121	Czujnik obecności P42LR, 230 V, nadrzędny, 32-37 m, 360°, do montażu w puszcze podtynkowej
	NOWY 353-701121	Czujnik obecności P42LR, 230 V, nadrzędny, 32-37 m, 360°, SnapFit, do montażu podtynkowego
	NOWY 353-701221	Czujnik obecności P42LR, 230 V, 2 kanały, nadrzędny, 32-37 m, 360°, SnapFit, do montażu podtynkowego
	NOWY 353-702121	Czujnik obecności P42LR, 230 V, nadrzędny, 32-37 m, 360°, do montażu natynkowego
	NOWY 353-702221	Czujnik obecności P42LR, 230 V, 2 kanały, nadrzędny, 32-37 m, 360°, do montażu natynkowego
	NOWY 353-600021	Czujnik obecności P41MR, 230 V, podrzędny, 12-13 m, 360°, do montażu w puszcze podtynkowej
	NOWY 353-601021	Czujnik obecności P41MR, 230 V, podrzędny, 12-13 m, 360°, SnapFit, do montażu podtynkowego
	NOWY 353-602021	Czujnik obecności P41MR, 230 V, podrzędny, 12-13 m, 360°, do montażu natynkowego
	NOWY 353-700021	Czujnik obecności P41LR, 230 V, podrzędny, 32-37 m, 360°, do montażu w puszcze podtynkowej
	NOWY 353-701021	Czujnik obecności P41LR, 230 V, podrzędny, 32-37 m, 360°, SnapFit, do montażu podtynkowego
	NOWY 353-702021	Czujnik obecności P41LR, 230 V, podrzędny, 32-37 m, 360°, do montażu natynkowego
	350-20065	Detektor obecności dual tech, 360°, 230V, 19m, nadrzędny, do montażu w puszcze podtynkowej, kolor biały
	350-20066	Detektor obecności dual tech, 360°, 230 V, 19 m, podrzędny, do montażu w puszcze podtynkowej, kolor biały
	25475	Swiss Garde 360 Presence Dualtec nadrzędny, okrągły, kolor biały
	25457	Swiss Garde 360 Presence nadrzędny, 16 m, okrągły, kolor biały
	25459	Swiss Garde 360 Presence podrzędny, 16 m, okrągły, kolor biały
	25451	Swiss Garde 360 Presence nadrzędny PF, 16 m, kwadratowy, kolor biały
	25463	Swiss Garde 360 Presence nadrzędny PF, 16 m, okrągły, kolor biały
	41720	Swiss Garde 360 nadrzędny Duo, 24 m, okrągły, kolor biały
	41702	Swiss Garde 360 Presence podrzędny, Duo, 24 m, okrągły, kolor biały
	41721	Swiss Garde 360 nadrzędny Duo do montażu natynkowego, 24 m, okrągły, kolor biały
	41703	Swiss Garde 360 podrzędny Duo do montażu natynkowego, 24 m, okrągły, kolor biały
	25467	Swiss Garde 360 Presence nadrzędny, 30 m, okrągły, kolor biały
	25469	Swiss Garde 360 Presence podrzędny, 30 m, okrągły, kolor biały
	25474	Swiss Garde 360 Presence Dualtec nadrzędny do montażu podtynkowego w sufitach, okrągły, kolor biały
	25466	Swiss Garde 360 Presence nadrzędny, 30 m, kwadratowy, kolor biały
	25464	Swiss Garde 360 Presence podrzędny, 30 m, kwadratowy, kolor biały
	25452	Swiss Garde 360 Presence nadrzędny do montażu natynkowego 16 m, okrągły, kolor biały
	25453	Swiss Garde 360 Presence podrzędny do montażu natynkowy 16 m, okrągły, kolor biały
	25456	Swiss Garde 360 Presence nadrzędny, 16 m, kwadratowy, kolor biały
	25458	Swiss Garde 360 Presence podrzędny, 16 m, kwadratowy, kolor biały
	25170	Swiss Garde 360 Presence do montażu podtynkowego w sufitach, 16 m, okrągły, kolor biały
	25210D	Swiss Garde 300 Presence do montażu podtynkowego, kolor biały
	25395D	Swiss Garde 300 Presence Max do montażu podtynkowego, kolor biały

	Nadrzędny/Podrzędny	Stopień ochrony	Liczba kanałów/ Liczba obszarów	Kąt wykrywania	Wysokość montażu	Zasięg wykrywania	Metoda uruchamiania 1	Metoda uruchamiania 2	Metoda uruchamiania 3	Strona
	Nadrzędny	IP20	1 Kanał	360°	2 – 3,5 m	ø 12 m	Aplikacja			34
	Nadrzędny	IP20	1 Kanał	360°	2 – 3,5 m	ø 12 m	Aplikacja			34
	Nadrzędny	IP20	2 Kanały	360°	2 – 3,5 m	ø 12 m	Aplikacja			34
	Nadrzędny	IP54	1 Kanał	360°	2 – 3,5 m	ø 12 m	Aplikacja			34
	Nadrzędny	IP54	2 Kanały	360°	2 – 3,5 m	ø 12 m	Aplikacja			35
	Nadrzędny	IP20	1 Kanał	360°	2 – 3,5 m	ø 37 m	Aplikacja			35
	Nadrzędny	IP20	1 Kanał	360°	2 – 3,5 m	ø 37 m	Aplikacja			35
	Nadrzędny	IP20	2 Kanały	360°	2 – 3,5 m	ø 37 m	Aplikacja			35
	Nadrzędny	IP54	1 Kanał	360°	2 – 3,5 m	ø 37 m	Aplikacja			36
	Nadrzędny	IP54	2 Kanały	360°	2 – 3,5 m	ø 37 m	Aplikacja			36
	Podrzędny	IP20	-	360°	2 – 3,5 m	ø 12 m	Aplikacja			36
	Podrzędny	IP20	-	360°	2 – 3,5 m	ø 12 m	Aplikacja			36
	Podrzędny	IP54	-	360°	2 – 3,5 m	ø 12 m	Aplikacja			36
	Podrzędny	IP20	-	360°	2 – 3,5 m	ø 37 m	Aplikacja			37
	Podrzędny	IP20	-	360°	2 – 3,5 m	ø 37 m	Aplikacja			37
	Podrzędny	IP54	-	360°	2 – 3,5 m	ø 37 m	Aplikacja			37
	Nadrzędny	IP20	1 Kanał	360°	2 – 3 m	ø 9,5 m (US: 12 x 19 m)		Pilot	Na urządzeniu	37
	Podrzędny	IP20	-	360°	2 – 3 m	ø 9,5 m (US: 12 x 19 m)		Pilot	Na urządzeniu	38
	Nadrzędny	IP54	1 Kanał	360°	2 – 4 m	ø 40 m (HF: ø 12 m)	Na urządzeniu	Pilot	Aplikacja + Uniwersalny pilot	38
	Nadrzędny	IP20	1 Kanał	360°	2 – 6 m	ø 14 m	Na urządzeniu	Pilot	Aplikacja + Uniwersalny pilot	38
	Podrzędny	IP20	-	360°	2 – 6 m	ø 14 m	Na urządzeniu			38
	Nadrzędny	IP20	1 Kanał	360°	2 – 6 m	ø 14 m	Na urządzeniu	Pilot	Aplikacja + Uniwersalny pilot	38
	Nadrzędny	IP20	1 Kanał	360°	2 – 6 m	ø 14 m	Na urządzeniu	Pilot	Aplikacja + Uniwersalny pilot	39
	Nadrzędny	IP54	2 Kanały	360°	2 – 3,4 m	ø 24 m	Na urządzeniu	Pilot	Aplikacja + Uniwersalny pilot	39
	Podrzędny	IP54	-	360°	2 – 3,4 m	ø 24 m	Na urządzeniu			39
	Nadrzędny	IP54	2 Kanały	360°	2 – 3,4 m	ø 24 m	Na urządzeniu	Pilot	Aplikacja + Uniwersalny pilot	39
	Podrzędny	IP54	-	360°	2 – 3,4 m	ø 24 m	Na urządzeniu			39
	Nadrzędny	IP20	1 Kanał	360°	2 – 8 m	ø 26 m	Na urządzeniu	Pilot	Aplikacja + Uniwersalny pilot	40
	Podrzędny	IP20	-	360°	2 – 8 m	ø 26 m	Na urządzeniu			40
	Nadrzędny	IP54	1 Kanał	360°	2 – 4 m	ø 40 m (HF: ø 12 m)	Na urządzeniu	Pilot	Aplikacja + Uniwersalny pilot	40
	Nadrzędny	IP20	1 Kanał	360°	2 – 8 m	ø 26 m	Na urządzeniu	Pilot	Aplikacja + Uniwersalny pilot	40
	Podrzędny	IP20	-	360°	2 – 8 m	ø 26 m	Na urządzeniu	Pilot	Aplikacja + Uniwersalny pilot	40
	Nadrzędny	IP44	1 Kanał	360°	2 – 6 m	ø 14 m	Na urządzeniu	Pilot	Aplikacja + Uniwersalny pilot	41
	Podrzędny	IP44	-	360°	2 – 6 m	ø 14 m	Na urządzeniu			41
	Nadrzędny	IP20	1 Kanał	360°	2 – 6 m	ø 14 m	Na urządzeniu	Pilot	Aplikacja + Uniwersalny pilot	41
	Podrzędny	IP20	-	360°	2 – 6 m	ø 14 m	Na urządzeniu			41
	-	IP20	1 Kanał	360°	2 – 6 m	ø 14 m	Na urządzeniu	Pilot	Aplikacja + Uniwersalny pilot	41
	-	IP20	1 Kanał	180°	1 – 3 m	10 m	Na urządzeniu	Pilot	Aplikacja + Uniwersalny pilot	41
	-	IP20	1 Kanał	180°	1 – 3 m	10 m	Na urządzeniu	Pilot	Aplikacja + Uniwersalny pilot	42



Numer artykułu Opis

**NOWY**
353-600121**Czujnik obecności P42MR, 230 V, nadrzędny,
12-13 m, 360°, do montażu w puszcze podtynkowej**

NADRZĘDNY

N.O. (maks. 10 A),
bezpociągającypuszka
podtynkowa

Ten płaski i dyskretny czujnik obecności jest 1-kanalowym czujnikiem nadrzędnym do automatycznego sterowania oświetleniem. Czujnik został specjalnie zaprojektowany do montażu w standardowej puszcze podtynkowej (odległość między śrubami 60 lub 79 mm). Ustawienia czujnika można modyfikować za pomocą aplikacji Niko detector tool i dwukierunkowej komunikacji Bluetooth pomiędzy smartfonem a czujnikiem.

Kolor wykończenia: biały

Kompatybilne czujniki podrzędne: 353-600021, 353-601021, 353-602021, 353-700021, 353-701021, 353-702021, 353-802011

Sprawdź dane o dostępności na www.niko.eu.

**NOWY**
353-601121**Czujnik obecności P42MR, 230 V, nadrzędny,
12-13 m, 360°, SnapFit, do montażu podtynkowego**

NADRZĘDNY

N.O. (maks. 10 A),
bezpociągającymontaż
podtynkowy
(SnapFit)

Ten płaski i dyskretny czujnik obecności jest 1-kanalowym czujnikiem nadrzędnym do automatycznego sterowania oświetleniem. Montaż sufitowy SnapFit zapewnia szybką i stabilną instalację we wszystkich rodzajach sufitów podwieszanych ze zdejmowanymi płytkami lub bez. Ustawienia czujnika można modyfikować za pomocą aplikacji Niko detector tool i dwukierunkowej komunikacji Bluetooth pomiędzy smartfonem a czujnikiem.

Kolor wykończenia: biały

Kompatybilne czujniki podrzędne: 353-600021, 353-601021, 353-602021, 353-700021, 353-701021, 353-702021, 353-802011

**NOWY**
353-601221**Czujnik obecności P42MR, 230 V, 2 kanały,
nadrzędny, 12-13 m, 360°, SnapFit, do montażu
podtynkowego**

NADRZĘDNY

2 x N.O.
(maks. 10 A),
bezpociągającymontaż
podtynkowy
(SnapFit)

Ten płaski i dyskretny czujnik obecności jest 2-kanalowym czujnikiem nadrzędnym do automatycznego sterowania oświetleniem. Montaż sufitowy SnapFit zapewnia szybką i stabilną instalację we wszystkich rodzajach sufitów podwieszanych ze zdejmowanymi płytkami lub bez. Ustawienia czujnika można modyfikować za pomocą aplikacji Niko detector tool i dwukierunkowej komunikacji Bluetooth pomiędzy smartfonem a czujnikiem.

Kolor wykończenia: biały

Kompatybilne czujniki podrzędne: 353-600021, 353-601021, 353-602021, 353-700021, 353-701021, 353-702021, 353-802011

**NOWY**
353-602121**Czujnik obecności P42MR, 230 V, nadrzędny,
12-13 m, 360°, do montażu natynkowego**

NADRZĘDNY

N.O. (maks. 10 A),
bezpociągający

montaż natynkowy

Ten czujnik obecności jest 1-kanalowym czujnikiem nadrzędnym do automatycznego sterowania oświetleniem. Czujnik jest przeznaczony do montażu natynkowego i ma stopień ochrony IP54. Ustawienia czujnika można modyfikować za pomocą aplikacji Niko detector tool i dwukierunkowej komunikacji Bluetooth pomiędzy smartfonem a czujnikiem.

Kolor wykończenia: biały

Kompatybilne czujniki podrzędne: 353-600021, 353-601021, 353-602021, 353-700021, 353-701021, 353-702021, 353-802011

Numer artykułu Opis



NOWY
353-602221

Czujnik obecności P42MR, 230 V, 2 kanały, nadrzędny, 12-13 m, 360°, do montażu natynkowego



Ten czujnik obecności jest 2-kanałowym czujnikiem nadrzędnym do automatycznego sterowania oświetleniem. Jest przeznaczony do montażu natynkowego i ma stopień ochrony IP54. Ustawienia czujnika można modyfikować za pomocą aplikacji Niko detector tool i dwukierunkowej komunikacji Bluetooth pomiędzy smartfonem a czujnikiem.

Kolor wykończenia: biały

Kompatybilne czujniki podrzędne: 353-600021, 353-601021, 353-602021, 353-700021, 353-701021, 353-702021, 353-802011



NOWY
353-700121

Czujnik obecności P42LR, 230 V, nadrzędny, 32-37 m, 360°, do montażu w puszcze podtynkowej



Ten czujnik obecności jest 1-kanałowym czujnikiem nadrzędnym o dużym zasięgu wykrywania do automatycznego sterowania oświetleniem. Czujnik został specjalnie zaprojektowany do montażu w standardowej puszcze podtynkowej (odległość między śrubami po przekątnej 60 lub 79 mm). Ustawienia czujnika można modyfikować za pomocą aplikacji Niko detector tool i dwukierunkowej komunikacji Bluetooth pomiędzy smartfonem a czujnikiem.

Kolor wykończenia: biały

Kompatybilne czujniki podrzędne: 353-600021, 353-601021, 353-602021, 353-700021, 353-701021, 353-702021, 353-802011

Sprawdź dane o dostępności na www.niko.eu.



NOWY
353-701121

Czujnik obecności P42LR, 230 V, nadrzędny, 32-37 m, 360°, SnapFit, do montażu podtynkowego



Ten czujnik obecności jest 1-kanałowym czujnikiem nadrzędnym o dużym zasięgu wykrywania do automatycznego sterowania oświetleniem. Montaż sufitowy SnapFit zapewnia szybką i stabilną instalację we wszystkich rodzajach sufitów podwieszanych ze zdejmowanymi płytkami lub bez. Ustawienia czujnika można modyfikować za pomocą aplikacji Niko detector tool i dwukierunkowej komunikacji Bluetooth pomiędzy smartfonem a czujnikiem.

Kolor wykończenia: biały

Kompatybilne czujniki podrzędne: 353-600021, 353-601021, 353-602021, 353-700021, 353-701021, 353-702021, 353-802011



NOWY
353-701221

Czujnik obecności P42LR, 230 V, 2-kanały, nadrzędny, 32-37 m, 360°, SnapFit, do montażu podtynkowego



Ten czujnik obecności jest 2-kanałowym czujnikiem nadrzędnym o dużym zasięgu wykrywania do automatycznego sterowania oświetleniem. Montaż sufitowy SnapFit zapewnia szybką i stabilną instalację we wszystkich rodzajach sufitów podwieszanych ze zdejmowanymi płytkami lub bez. Ustawienia czujnika można modyfikować za pomocą aplikacji Niko detector tool i dwukierunkowej komunikacji Bluetooth pomiędzy smartfonem a czujnikiem.

Kolor wykończenia: biały

Kompatybilne czujniki podrzędne: 353-600021, 353-601021, 353-602021, 353-700021, 353-701021, 353-702021, 353-802011



Aktualne informacje można znaleźć na stronie www.niko.eu.

Numer artykułu Opis



NOWY
353-702121

**Czujnik obecności P42LR, 230 V, nadrzędny,
32-37 m, 360°, do montażu natynkowego**

NADRZĘDNY

N.O. (maks. 10 A),
bezpociągający



montaż natynkowy

Ten czujnik obecności jest 1-kanalowym czujnikiem nadrzędnym o dużym zasięgu wykrywania do automatycznego sterowania oświetleniem. Jest przeznaczony do montażu natynkowego i ma stopień ochrony IP54. Ustawienia czujnika można modyfikować za pomocą aplikacji Niko detector tool i dwukierunkowej komunikacji Bluetooth pomiędzy smartfonem a czujnikiem.

Kolor wykończenia: biały

Kompatybilne czujniki podrzędne: 353-600021, 353-601021, 353-602021, 353-700021, 353-701021, 353-702021, 353-802011



NOWY
353-702221

**Czujnik obecności P42LR, 230 V, 2 kanały,
nadrzędny, 32-37 m, 360°, do montażu
natynkowego**

NADRZĘDNY

2 x N.O.
(maks. 10 A),
bezpociągający



montaż natynkowy

Ten czujnik obecności jest 2-kanalowym czujnikiem nadrzędnym o dużym zasięgu wykrywania do automatycznego sterowania oświetleniem. Jest przeznaczony do montażu natynkowego i ma stopień ochrony IP54. Ustawienia czujnika można modyfikować za pomocą aplikacji Niko detector tool i dwukierunkowej komunikacji Bluetooth pomiędzy smartfonem a czujnikiem.

Kolor wykończenia: biały

Kompatybilne czujniki podrzędne: 353-600021, 353-601021, 353-602021, 353-700021, 353-701021, 353-702021, 353-802011



NOWY
353-600021

**Czujnik obecności P41MR, 230 V, podrzędny,
12-13 m, 360°, do montażu w puszcze podtynkowej**



puszka
podtynkowa

Ten płaski i dyskretny czujnik obecności jest czujnikiem podrzędnym, który rozszerza zasięg wykrywania czujnika nadrzędnego 230 V. Czujnik został specjalnie zaprojektowany do montażu w standardowej puszcze podtynkowej (odległość między śrubami 60 lub 79 mm). Ustawienia czujnika można modyfikować za pomocą aplikacji Niko detector tool i dwukierunkowej komunikacji Bluetooth pomiędzy smartfonem a czujnikiem.

Kolor wykończenia: biały

Kompatybilne czujniki nadrzędne: 353-600121, 353-601121, 353-601221, 353-602121, 353-602221, 353-700121, 353-701121, 353-701221, 353-702121, 353-702221, 353-802111



NOWY
353-601021

**Czujnik obecności P41MR, 230 V, podrzędny,
12-13 m, 360°, SnapFit, do montażu podtynkowego**



montaż
podtynkowy
(SnapFit)

Ten płaski i dyskretny czujnik obecności jest czujnikiem podrzędnym, który rozszerza zasięg wykrywania czujnika nadrzędnego 230 V. Montaż sufitowy SnapFit zapewnia szybką i stabilną instalację we wszystkich rodzajach sufitów podwieszanych ze zdejmowanymi płytkami lub bez. Ustawienia czujnika można modyfikować za pomocą aplikacji Niko detector tool i dwukierunkowej komunikacji Bluetooth pomiędzy smartfonem a czujnikiem.

Kolor wykończenia: biały

Kompatybilne czujniki nadrzędne: 353-600121, 353-601121, 353-601221, 353-602121, 353-602221, 353-700121, 353-701121, 353-701221, 353-702121, 353-702221, 353-802111



NOWY
353-602021

**Czujnik obecności P41MR, 230 V, podrzędny,
12-13 m, 360°, do montażu natynkowego**



montaż natynkowy

Ten czujnik obecności jest czujnikiem podrzędnym, który rozszerza zasięg wykrywania czujnika nadrzędnego 230 V. Czujnik jest przeznaczony do montażu natynkowego i ma stopień ochrony IP54. Ustawienia czujnika można modyfikować za pomocą aplikacji Niko detector tool i dwukierunkowej komunikacji Bluetooth pomiędzy smartfonem a czujnikiem.

Kolor wykończenia: biały

Kompatybilne czujniki nadrzędne: 353-600121, 353-601121, 353-601221, 353-602121, 353-602221, 353-700121, 353-701121, 353-701221, 353-702121, 353-702221, 353-802111

Numer artykułu Opis



NOWY
353-700021

Czujnik obecności, P41LR, 230 V, podrzędny,
32-37 m, 360°, do montażu w puszcze podtynkowej



Ten czujnik obecności jest czujnikiem podrzędnym, który rozszerza zasięg wykrywania czujnika nadrzędnego 230 V. Czujnik został specjalnie zaprojektowany do montażu w standardowej puszcze podtynkowej (odległość między śrubami 60 lub 79 mm). Ustawienia czujnika można modyfikować za pomocą aplikacji Niko detector tool i dwukierunkowej komunikacji Bluetooth pomiędzy smartfonem a czujnikiem.

Kolor wykończenia: biały

Kompatybilne czujniki nadrzędne: 353-600121, 353-601121, 353-601221, 353-602121, 353-602221, 353-700121, 353-701121, 353-701221, 353-702121, 353-702221, 353-802111



NOWY
353-701021

Czujnik obecności P41LR, 230 V, podrzędny,
32-37 m, 360°, SnapFit, do montażu podtynkowego



Ten czujnik obecności jest czujnikiem podrzędnym, który rozszerza zasięg wykrywania czujnika nadrzędnego 230 V. Montaż sufitowy SnapFit zapewnia szybką i stabilną instalację we wszystkich rodzajach sufitów podwieszanych ze zdejmowanymi płytkami lub bez. Ustawienia czujnika można modyfikować za pomocą aplikacji Niko detector tool i dwukierunkowej komunikacji Bluetooth pomiędzy smartfonem a czujnikiem.

Kolor wykończenia: biały

Kompatybilne czujniki nadrzędne: 353-600121, 353-601121, 353-601221, 353-602121, 353-602221, 353-700121, 353-701121, 353-701221, 353-702121, 353-702221, 353-802111



NOWY
353-702021

Czujnik obecności P41LR, 230 V, podrzędny,
32-37 m, 360°, do montażu natynkowego



Ten czujnik obecności jest czujnikiem podrzędnym, który rozszerza zasięg wykrywania czujnika nadrzędnego 230 V. Jest przeznaczony do montażu natynkowego i ma stopień ochrony IP54. Ustawienia czujnika można modyfikować za pomocą aplikacji Niko detector tool i dwukierunkowej komunikacji Bluetooth pomiędzy smartfonem a czujnikiem.

Kolor wykończenia: biały

Kompatybilne czujniki nadrzędne: 353-600121, 353-601121, 353-601221, 353-602121, 353-602221, 353-700121, 353-701121, 353-701221, 353-702121, 353-702221, 353-802111



350-20065

Detektor obecności dual tech, 360°, 230V, 19m,
nadrzędny, do montażu w puszcze podtynkowej,
kolor biały



Ten inteligentny czujnik obecności (w wykonaniu nadrzędny) nadaje się do montażu sufitowego w pomieszczeniach biurowych. Rejestruje on nawet najmniejsze ruchy dzięki technologii pasywnej podczerwieni (PIR) i technologii ultradźwiękowej (US). Urządzenie automatycznie dostosowuje czułość do zarejestrowanych ruchów dzięki wbudowanemu czujnikowi światła. Obszar detekcji wynosi 360°. Obszar detekcji można regulować za pomocą przysłony. Urządzenie jest zaprojektowane w stopniu ochrony IP20.

Kolor wykończenia: biały

Kompatybilne czujniki podrzędne: 350-20066



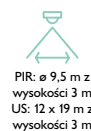
Aktualne informacje można znaleźć na stronie www.niko.eu.

Numer artykułu	Opis
----------------	------



350-20066

Detektor obecności dual tech, 360 °, 230 V, 19 m, podrzędny, do montażu w puszcze podtynkowej, kolor biały

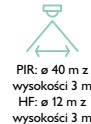
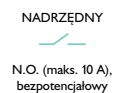


Ten inteligentny czujnik obecności (w wykonaniu podrzędny) nadaje się do montażu sufitowego w pomieszczeniach biurowych. Rejestruje on nawet najmniejsze ruchy dzięki technologii pasywnej podczerwieni (PIR) i technologii ultradźwiękowej (US). Urządzenie automatycznie dostosowuje czułość do zarejestrowanych ruchów. Obszar detekcji wynosi 360 °. Obszar detekcji można regulować za pomocą przysłony. Urządzenie jest zaprojektowane w stopniu ochrony IP20. Kolor wykończenia: biały
Kompatybilne czujniki nadrzędne: 350-20065



25475

Swiss Garde 360 Presence Dualtec nadrzędny, okrągły, kolor biały

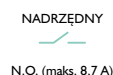


Główny czujnik obecności z wykorzystaniem dwóch technologii (HF i PIR). Sposób wykrywania można wybrać korzystając z pięciu różnych logicznych kombinacji PIR i HF. Dzięki innowacyjnemu połączeniu technologii HF i PIR czułość można optymalnie dostosować do konkretnej sytuacji. Wejście zewnętrznego przełącznika, tryb w pełni automatyczny i półautomatyczny, wyjście przełącznika bezpotencjałowego. Rozszerzenie zasięgu z maksymalnie 10 czujnikami podrzędnymi. Kolor wykończenia: biały
Kompatybilne czujniki podrzędne: 25459, 25469



25457

Swiss Garde 360 Presence nadrzędny, 16 m, okrągły, kolor biały



Główny czujnik obecności z wejściem zewnętrznego przełącznika oraz trybem w pełni automatycznym i półautomatycznym. Możliwy montaż natynkowy z akcesoriami; IP20/IP44/IP55. Możliwość łączenia z podrzędnymi czujnikami sufitowymi i naściennymi. Kolor wykończenia: biały
Kompatybilne czujniki podrzędne: 25458, 25459, 25464, 25469



25459

Swiss Garde 360 Presence podrzędny, 16 m, okrągły, kolor biały

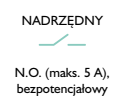


Czujnik obecności typu urządzenie podrzędne do rozszerzenia zasięgu głównego czujnika sufitowego i naściennego Swiss Garde. Możliwy montaż natynkowy z akcesoriami; IP20/IP44/IP55. Kolor wykończenia: biały
Kompatybilne czujniki nadrzędne: 25451, 25452, 25456, 25457, 25463, 25466, 25467, 25474, 25475, 26001, 26002, 26003, 26004



25451

Swiss Garde 360 Presence nadrzędny PF, 16 m, kwadratowy, kolor biały



Wersja 360° z zasięgiem wykrywania do ø 16 m do montażu podtynkowego/sufitowego, jednokanałowa. Kolor wykończenia: biały
Kompatybilne czujniki podrzędne: 25458, 25459, 25464, 25469

Numer artykułu Opis



25463

Swiss Garde 360 Presence nadrzędny PF, 16 m, okrągły, kolor biały

NADRZĘDNY

N.O. (maks. 5 A),
bezpotencjałowyø 14 m z wysokości
3 m

2 – 6 m

puszka
podtynkowa

Główny czujnik obecności z wejściem zewnętrznego przełącznika oraz trybem w pełni automatycznym i półautomatycznym. Wariant z wyjściem przełącznika bezpotencjałowego. Możliwy montaż natynkowy z akcesoriami; IP20/IP44/IP55. Możliwość łączenia z podrzędnymi czujnikami sufitowymi i ściennymi.

Kolor wykończenia: biały

Kompatybilne czujniki podrzędne: 25458, 25459, 25464, 25469



41720

Swiss Garde 360 nadrzędny Duo, 24 m, okrągły, kolor biały

NADRZĘDNY

2 x N.O.
(maks. 10 A),
bezpotencjałowyø 24 m z wysokości
3 m

2 – 3.4 m

puszka
podtynkowa

Główny czujnik obecności ze zwiększonym zasięgiem wykrywania, 2 wejściami dla przełącznika zewnętrznego, trybem w pełni automatycznym i półautomatycznym, 2 wyjściami dla przełączników bezpotencjałowych do przełączania 2 klasycznych listew świetlnych lub 1x oświetlenia plus 1x HVAC. Próg przełączania (luksy) można dowolnie wybrać dla każdego kanału (oświetlenie lub HVAC). Rozszerzenie zasięgu z maksymalnie 10 czujnikami podrzędnymi.

Kolor wykończenia: biały

Kompatybilne czujniki podrzędne: 41702, 41703



41702

Swiss Garde 360 Presence podrzędny, Duo, 24 m, okrągły, kolor białyø 24 m z wysokości
3 m

2 – 3.4 m

puszka
podtynkowa

podrzędny czujnik obecności do rozszerzenia zasięgu Swiss Garde 360 Presence Nadrzędny Duo. Do montażu podtynkowego i natynkowego/sufitowego.

Kolor wykończenia: biały

Kompatybilne czujniki nadrzędne: 41720, 41721



41721

Swiss Garde 360 nadrzędny Duo do montażu natynkowego, 24 m, okrągły, kolor biały

NADRZĘDNY

2 x N.O.
(maks. 10 A),
bezpotencjałowyø 24 m z wysokości
3 m

2 – 3.4 m



montaż natynkowy

Główny czujnik obecności ze zwiększonym zasięgiem wykrywania, 2 wejściami dla przełącznika zewnętrznego, trybem w pełni automatycznym i półautomatycznym, 2 wyjściami dla przełączników bezpotencjałowych do przełączania 2 klasycznych listew świetlnych lub 1x oświetlenia plus 1x HVAC. Próg przełączania (luksy) można dowolnie wybrać dla każdego kanału (oświetlenie lub HVAC). Rozszerzenie zasięgu z maksymalnie 10 czujnikami podrzędnymi.

Kolor wykończenia: biały

Kompatybilne czujniki podrzędne: 41702, 41703



41703

Swiss Garde 360 podrzędny Duo do montażu natynkowego, 24 m, okrągły, kolor białyø 24 m z wysokości
3 m

2 – 3.4 m



montaż natynkowy

podrzędny czujnik obecności do rozszerzenia zasięgu Swiss Garde 360 Presence nadrzędny Duo. Do montażu podtynkowego i natynkowego/sufitowego.

Kolor wykończenia: biały

Kompatybilne czujniki nadrzędne: 41720, 41721



Aktualne informacje można znaleźć
na stronie www.niko.eu.

Numer artykułu Opis



25467

Swiss Garde 360 Presence nadrzędny, 30 m, okrągły, kolor biały

NADRZĘDNY

N.O. (maks. 8,7 A)



ø 26 m z wysokości 3 m



2 – 8 m



puszka podtynkowa

Czujnik obecności typu urządzenie główne ze zwiększonym zasięgiem wykrywania i z wejściem przełącznika zewnętrznego oraz trybem w pełni automatycznym i półautomatycznym. Możliwy montaż natynkowy z akcesoriami; IP20/IP55. Możliwość łączenia z podrzędnymi czujnikami sufitowymi i ściennymi.

Kolor wykończenia: biały

Kompatybilne czujniki podrzędne: 25458, 25459, 25464, 25469



25469

Swiss Garde 360 Presence podrzędne, 30 m, okrągły, kolor biały

ø 26 m z wysokości 3 m



2 – 8 m



puszka podtynkowa

Czujnik obecności typu urządzenie podrzędne do rozszerzenia zasięgu głównego czujnika sufitowego i ściennego Swiss Garde. Możliwy montaż natynkowy z akcesoriami; IP20/IP55.

Kolor wykończenia: biały

Kompatybilne czujniki nadrzędne: 25451, 25452, 25456, 25457, 25463, 25466, 25467, 25474, 25475, 26001, 26002, 26003, 26004



25474

Swiss Garde 360 Presence Dualtec nadrzędny do montażu podtynkowego w sufitach, okrągły, kolor biały

NADRZĘDNY

N.O. (maks. 10 A),
bezpotencjałowyPIR: ø 40 m z
wysokości 3 m
HF: ø 12 m z
wysokości 3 m

2 – 4 m

montaż
podtynkowy

Główny czujnik obecności z wykorzystaniem dwóch technologii (HF i PIR). Sposób wykrywania można wybrać korzystając z pięciu różnych logicznych kombinacji PIR i HF. Dzięki innowacyjnemu połączeniu technologii HF i PIR czułość można optymalnie dostosować do konkretnej sytuacji. Wejście zewnętrznego przełącznika, tryb w pełni automatyczny i półautomatyczny, wyjście przełącznika bezpotencjałowego. Rozszerzenie zasięgu z maksymalnie 10 czujnikami podrzędnymi.

Kolor wykończenia: biały

Kompatybilne czujniki podrzędne: 25459, 25469



25466

Swiss Garde 360 Presence nadrzędny, 30 m, kwadratowy, kolor biały

NADRZĘDNY

N.O. (maks. 8,7 A)



ø 26 m z wysokości 3 m



2 – 8 m



puszka podtynkowa

Czujnik obecności typu urządzenie główne ze zwiększonym zasięgiem wykrywania i z wejściem przełącznika zewnętrznego oraz trybem w pełni automatycznym i półautomatycznym. Możliwy montaż natynkowy z akcesoriami; IP20/IP55. Możliwość łączenia z podrzędnymi czujnikami sufitowymi i ściennymi.

Kolor wykończenia: biały

Kompatybilne czujniki podrzędne: 25458, 25459, 25464, 25469



25464

Swiss Garde 360 Presence podrzędny, 30 m, kwadratowy, kolor biały

ø 26 m z wysokości 3 m



2 – 8 m



puszka podtynkowa

Czujnik obecności typu urządzenie podrzędne do rozszerzenia zasięgu głównego czujnika sufitowego i ściennego Swiss Garde. Możliwy montaż natynkowy z akcesoriami; IP20/IP55.

Kolor wykończenia: biały

Kompatybilne czujniki nadrzędne: 25451, 25452, 25456, 25457, 25463, 25466, 25467, 26001, 26002, 26003, 26004

Numer artykułu	Opis
----------------	------



25452

Swiss Garde 360 Presence nadrzędny do montażu natynkowego 16 m, okrągły, kolor biały

NADRZĘDNY

N.O. (maks. 8,7 A)



ø 14 m z wysokości 3 m



2 – 6 m



montaż natynkowy

Główny czujnik obecności z wejściem zewnętrznego przełącznika oraz trybem w pełni automatycznym i półautomatycznym. Do montażu natynkowego/sufitowego ze zwiększoną ochroną przed zachlapaniem.

Kolor wykończenia: biały

Kompatybilne czujniki podrzędne: 25453, 25458, 25459, 25464, 25469



25453

Swiss Garde 360 Presence podrzędny do montażu natynkowy 16 m, okrągły, kolor biały



ø 14 m z wysokości 3 m



2 – 6 m



montaż natynkowy

Czujnik obecności typu urządzenie podrzędne do rozszerzenia zasięgu głównego czujnika sufitowego i ściennego Swiss Garde. Do montażu natynkowego/sufitowego ze zwiększoną ochroną przed zachlapaniem.

Kolor wykończenia: biały

Kompatybilne czujniki nadrzędne: 25452



25456

Swiss Garde 360 Presence nadrzędny, 16 m, kwadratowy, kolor biały

NADRZĘDNY

N.O. (maks. 8,7 A)



ø 14 m z wysokości 3 m



2 – 6 m



puszka podtynkowa

Główny czujnik obecności z wejściem zewnętrznego przełącznika oraz trybem w pełni automatycznym i półautomatycznym.

Możliwy montaż natynkowy z akcesoriami; IP20/IP44/IP55. Możliwość łączenia z podrzędnymi czujnikami sufitowymi i ściennymi.

Kolor wykończenia: biały

Kompatybilne czujniki podrzędne: 25458, 25459, 25464, 25469



25458

Swiss Garde 360 Presence podrzędny, 16 m, kwadratowy, kolor biały



ø 14 m z wysokości 3 m



2 – 6 m



puszka podtynkowa

Czujnik obecności typu urządzenie podrzędne do rozszerzenia zasięgu głównego czujnika sufitowego i ściennego Swiss Garde. Możliwy montaż natynkowy z akcesoriami; IP20/IP44/IP55.

Kolor wykończenia: biały

Kompatybilne czujniki nadrzędne: 25451, 25452, 25456, 25457, 25463, 25466, 25467, 26001, 26002, 26003, 26004



25170

Swiss Garde 360 Presence do montażu podtynkowego w sufitach, 16 m, okrągły, kolor biały

STAND-ALONE

N.O. (max. 10 A)



ø 14 m z wysokości 3 m



2 – 6 m



montaż podtynkowy

Czujnik obecności o płaskiej, nowoczesnej konstrukcji do sufitów podwieszanych. Montowany za pomocą zacisków sprężynowych. Przełącznik zewnętrzny (ZAL.).

Kolor wykończenia: biały



25210D

Swiss Garde 300 Presence do montażu podtynkowego, kolor biały

STAND-ALONE

N.O. (max. 10 A)



10 m z wysokości 3 m



1 – 3 m



puszka podtynkowa

Czujnik obecności do holi, biur i klatek schodowych, przełącznik zewnętrzny tylko do włączania. Montaż ścienny od 1,0 do 3,0 m możliwy dzięki 3 czujnikom PIR (eliminacja stref podejścia).

Kolor wykończenia: biały



Numer artykułu Opis



25395D

Swiss Garde 300 Presence Max do montażu podtynkowego, kolor biały

STAND-ALONE

N.O. (maks. 8,7 A)

10 m z wysokości
3 m

1 – 3 m

puszka
podtynkowa

Czujnik obecności z niewidocznym mocowaniem śrubowym, odpowiedni szczególnie do miejsc publicznych. Możliwy montaż ścienny od 1 do 3 m dzięki poziomemu i pionowemu zasięgowi wykrywania.
Kolor wykończenia: biały

Akcesoria

Numer artykułu Opis



NOWY

353-991901

Zaciski sprężynowe do czujników montowanych podtynkowo P4XMR, P4XLR, M4XMR i M4XLR (SnapFit)

Artykuły kompatybilne: 353-601021, 353-601111, 353-601121, 353-601221, 353-651021, 353-651321, 353-651421, 353-701021, 353-701111, 353-701121, 353-701221, 353-751021, 353-751321, 353-751421



NOWY

353-990991

Pierścień Deco do czujników podtynkowych P4XMR i M4XMR, kolor biały

Pierścień Deco (white (w przybliżeniu RAL 9010)) do czujników podtynkowych IP20 P4XMR i M4XMR

Artykuły kompatybilne: 353-600021, 353-600111, 353-600121, 353-601021, 353-601111, 353-601121, 353-601221, 353-650021, 353-650321, 353-651021, 353-651321, 353-651421

Sprawdź dane o dostępności na www.niko.eu.



NOWY

353-990992

Pierścień Deco do czujników podtynkowych P4XMR i M4XMR, kolor czarny

Czarny (RAL 9005).

Artykuły kompatybilne: 353-600021, 353-600111, 353-600121, 353-601021, 353-601111, 353-601121, 353-601221, 353-650021, 353-650321, 353-651021, 353-651321, 353-651421

Sprawdź dane o dostępności na www.niko.eu.



NOWY

353-991991

Pierścień Deco do czujników podtynkowych P4XLR i M4XLR, kolor biały

Pierścień Deco white (w przybliżeniu RAL 9010)) do czujników podtynkowych IP20 P4XLR i M4XLR

Artykuły kompatybilne: 353-700021, 353-700111, 353-700121, 353-701021, 353-701111, 353-701121, 353-701221, 353-750021, 353-750321, 353-751021, 353-751321, 353-751421

Sprawdź dane o dostępności na www.niko.eu.



NOWY

353-991992

Pierścień Deco do czujników podtynkowych P4XLR i M4XLR, kolor czarny

Czarny (RAL 9005).

Artykuły kompatybilne: 353-700021, 353-700111, 353-700121, 353-701021, 353-701111, 353-701121, 353-701221, 353-750021, 353-750321, 353-751021, 353-751321, 353-751421

Sprawdź dane o dostępności na www.niko.eu.



NOWY

353-992991

Pierścień Deco do czujników natynkowych P4XMR i M4XMR, kolor biały

Biały (RAL 9010) pierścień Deco do czujników podtynkowych IP20 P4XMR i M4XMR

Artykuły kompatybilne: 353-602021, 353-602111, 353-602121, 353-602221, 353-652021, 353-652321, 353-652421

Sprawdź dane o dostępności na www.niko.eu.



NOWY

353-992891

Pierścień Deco do czujników natynkowych P4XLR, M4XLR i M4XHC, kolor biały

Biały (RAL 9010) pierścień Deco do czujników natynkowych IP54 P4XLR, M4XLR i M4XHC

Artykuły kompatybilne: 353-702021, 353-702111, 353-702121, 353-702221, 353-752021, 353-752321, 353-752421, 353-802011, 353-802111, 353-852011, 353-852411

Sprawdź dane o dostępności na www.niko.eu.

Numer artykułu	Opis
----------------	------

**NOWY****353-991981****Wspornik wewnętrzny do czujników podtynkowych P4XMR, P4XLR, M4XMR i M4XLR (SnapFit)**

Wspornik wewnętrzny do czujników podtynkowych P4XMR, P4XLR, M4XMR i M4XLR (SnapFit)

Artykuły kompatybilne: 353-601021, 353-601111, 353-601121, 353-601221, 353-651021, 353-651321, 353-651421, 353-701021, 353-701111, 353-701121, 353-701221, 353-751021, 353-751321, 353-751421

Sprawdź dane o dostępności na www.niko.eu.**NOWY****353-991982****Pierścień montażowy do czujników podtynkowych P4XMR, P4XLR, M4XMR i M4XLR (SnapFit)**

Pierścień montażowy do czujników podtynkowych IP20 P4XMR, P4XLR, M4XMR i M4XLR (SnapFit)

Artykuły kompatybilne: 353-601021, 353-601111, 353-601121, 353-601221, 353-651021, 353-651321, 353-651421, 353-701021, 353-701111, 353-701121, 353-701221, 353-751021, 353-751321, 353-751421

Sprawdź dane o dostępności na www.niko.eu.**NOWY****353-991971****Pokrywa obudowy do czujników podtynkowych P4XMR, P4XLR, M4XMR i M4XLR (SnapFit)**

Pokrywa obudowy do czujników podtynkowych P4XMR, P4XLR, M4XMR i M4XLR (SnapFit)

Artykuły kompatybilne: 353-601021, 353-601111, 353-601121, 353-651021, 353-651321, 353-701021, 353-701111, 353-701121, 353-751021, 353-751321

Sprawdź dane o dostępności na www.niko.eu.**NOWY****353-991491****Pokrywa obudowy do czujników podtynkowych P4XMR, P4XLR, M4XMR i M4XLR, głęboka (SnapFit)**

Pokrywa obudowy do czujników podtynkowych P4XMR, P4XLR, M4XMR i M4XLR, głęboka (SnapFit)

Artykuły kompatybilne: 353-601221, 353-651421, 353-701221, 353-751421

Sprawdź dane o dostępności na www.niko.eu.**NOWY****353-999809****Osłona soczewki do czujników P4XMR i M4XMR**

Osłona soczewki do czujników P4XMR i M4XMR

Artykuły kompatybilne: 353-600021, 353-600111, 353-600121, 353-601021, 353-601111, 353-601121, 353-601221, 353-602021, 353-602111, 353-602121, 353-602221, 353-650021, 353-650321, 353-651021, 353-651321, 353-651421, 353-652021, 353-652321, 353-652421

Sprawdź dane o dostępności na www.niko.eu.**NOWY****353-999889****Osłona soczewki do czujników P4XLR, M4XLR i M4XHC**

Osłona soczewki do czujników P4XLR, M4XLR i M4XHC

Artykuły kompatybilne: 353-700021, 353-700111, 353-700121, 353-701021, 353-701111, 353-701121, 353-701221, 353-702021, 353-702111, 353-702121, 353-702221, 353-750021, 353-750321, 353-751021, 353-751321, 353-751421, 353-752021, 353-752321, 353-752421, 353-802011, 353-802111, 353-852011, 353-852411

Sprawdź dane o dostępności na www.niko.eu.**NOWY****353-990989****Pierścień konwersyjny do czujników P4XLR i M4XLR do montażu w puszcze podtynkowej**











Pierścień konwersyjny do czujników P4XLR i M4XLR w puszcze do montażu podtynkowego












Artykuły kompatybilne: 353-700021, 353-700111, 353-700121, 353-750021, 353-750321

Sprawdź dane o dostępności na www.niko.eu.**25320****Pilot PIR**









Artykuły kompatybilne: 24110, 25000, 25042, 25050, 25060, 25065, 25100, 25170, 25190, 25210D, 25230, 25231, 25232, 25235, 25236, 25237, 25290D, 25340, 25341, 25342, 25390D, 25395D, 25451, 25452, 25456, 25457, 25463, 25466, 25467, 25468, 25471, 25474, 25475, 25476, 25478, 25479, 25480, 25490, 26250, 26450, 26470, 26480, 26560, 26562, 26570, 26572, 350-500111, 41750

Aktualne informacje można znaleźć na stronie www.niko.eu.

Numer artykułu		Opis
	25323	Uniwersalny pilot z luksomierzem <p>W połączeniu z uniwersalnym pilotem produkty Swiss Garde można łatwo konfigurować z poziomu aplikacji. Wszystkimi wartościami i funkcjami wszystkich czujników można łatwo i szybko sterować używając smartfona lub tabletu, dostosowując je do określonej sytuacji.</p> <p>Artykuły kompatybilne: 24110, 25000, 25042, 25050, 25060, 25065, 25100, 25170, 25190, 25210D, 25230, 25231, 25232, 25235, 25236, 25237, 25290D, 25340, 25341, 25342, 25390D, 25395D, 25451, 25452, 25456, 25457, 25463, 25466, 25467, 25468, 25471, 25474, 25475, 25476, 25478, 25479, 25480, 25490, 26001, 26002, 26003, 26004, 26250, 26450, 26470, 26480, 26560, 26562, 26570, 26572, 41657, 41720, 41721, 41750, 41751, 41753, 41761</p>
	25310	Mini-pilot IR <p>Artykuły kompatybilne: 24110, 25000, 25042, 25050, 25060, 25065, 25100, 25170, 25190, 25210D, 25230, 25231, 25232, 25235, 25236, 25237, 25290D, 25340, 25341, 25342, 25390D, 25395D, 25451, 25452, 25456, 25457, 25463, 25466, 25467, 25468, 25471, 25474, 25475, 25476, 25478, 25479, 25480, 25490, 26250, 26450, 26470, 26480, 26560, 26562, 26570, 26572, 41750</p>
	3331	Siatka ochronna, kolor biały <p>Artykuły kompatybilne: 24110, 25000, 25020N, 25032, 25034, 25036, 25042, 25050, 25060, 25065, 25170, 25190, 25340, 25341, 25342, 25451, 25452, 25456, 25457, 25459, 25463, 25464, 25466, 25467, 25468, 25469, 25474, 25475, 26001, 26002, 26003, 26004, 26250, 3322, 3327, 41720, 41721, 41750, 41751</p>
	41934	Pilot PIR do DALI adresowalnego <p>Artykuły kompatybilne: 41657, 41659, 41750, 41751, 41752, 41753, 41761, 41763, 41780, 41781</p>
	25410	Zacisk sprężynowy Swiss Garde <p>Artykuły kompatybilne: 25000, 25042, 25060, 25065, 25190, 25340, 25341, 25342, 25451, 25456, 25457, 25458, 25459, 25463, 25464, 25466, 25467, 25469</p>
	25400	Ramka zewnętrzna Swiss Garde do montażu podtynkowego, kwadratowy, kolor biały <p>Artykuły kompatybilne: 25000, 25042, 25060, 25190, 25451, 25456, 25458, 25464, 25466, 25468, 26001, 26003</p>
	25336	Pokrywa, 16 m, kwadratowy, kolor biały <p>Artykuły kompatybilne: 25000, 25042, 25190, 25340, 25341, 25342, 25451, 25456, 25458, 25468, 26003</p>
	25411	Puszka podtynkowa z zaciskami sprężynowymi dla czujek sufitowych Swiss Garde <p>Artykuły kompatybilne: 25000, 25032, 25036, 25042, 25060, 25065, 25190, 25340, 25341, 25342, 25451, 25456, 25457, 25458, 25459, 25463, 25464, 25466, 25467, 25468, 25469, 26001, 26002, 26003, 26004</p>
	25337	Pokrywa, 16 m, kwadratowy, kolor czarny <p>Artykuły kompatybilne: 25000, 25042, 25190, 25340, 25341, 25342, 25451, 25456, 25458, 25468, 26003</p>
	25324	Pokrywa, 16 m, kwadratowy, kolor szary <p>Artykuły kompatybilne: 25000, 25042, 25190, 25340, 25341, 25342, 25451, 25456, 25458, 25468, 26003</p>

Numer artykułu	Opis
	25420 Ramka zewnętrzna Swiss Garde do montażu podtynkowego, okrągły, kolor biały Artykuły kompatybilne: 25010, 25032, 25036, 25065, 25340, 25341, 25342, 25457, 25459, 25463, 25467, 25469, 25471, 26002, 26004
	25264 Obudowa do montażu natynkowego 360 IP55 RA 30 m, okrągły, kolor biały Wysokiej jakości obudowa z tworzywa sztucznego, ochrona przed zachlapaniem. Kolor wykończenia: biały. Artykuły kompatybilne: 25036, 25065, 25467, 25469, 26002
	25265 Obudowa do montażu natynkowego 360 IP55 RA 30 m, okrągły, kolor czarny Wysokiej jakości obudowa z tworzywa sztucznego, ochrona przed zachlapaniem. Kolor wykończenia: czarny. Artykuły kompatybilne: 25036, 25065, 25467, 25469, 26002
	25267 Obudowa do montażu podtynkowego 360 IP55 RA 30 m, okrągły, kolor biały Wysokiej jakości obudowa z tworzywa sztucznego, ochrona przed zachlapaniem. Kolor wykończenia: biały. Artykuły kompatybilne: 25036, 25065, 25467, 25469, 26002
	25268 Obudowa do montażu podtynkowego 360 IP55 RA 30 m, okrągły, kolor czarny Wysokiej jakości obudowa z tworzywa sztucznego, ochrona przed zachlapaniem. Kolor wykończenia: czarny. Artykuły kompatybilne: 25036, 25065, 25467, 25469, 26002
	25335 Pokrywa RA, 30 m, okrągły, kolor biały Artykuły kompatybilne: 25036, 25065, 25459, 25467, 25469, 26002
	41926 Pilot PIR do nadrzędny Duo Artykuły kompatybilne: 41720, 41721
	25421 Ramka zewnętrzna Swiss Garde do montażu natynkowy IP44 RA, okrągły, kolor biały Obudowa z tworzywa sztucznego do montażu natynkowy, ochrona przed zachlapaniem. Kolor wykończenia: biały. Artykuły kompatybilne: 25032, 25340, 25341, 25342, 25453, 25457, 25459, 25463, 26004
	25339 Pokrywa, 30 m, kwadratowy, kolor biały Obudowa kwadratowa, biała, 30m Artykuły kompatybilne: 25060, 25458, 25459, 25464, 25466, 25469, 26001
	25276 Obudowa do montażu podtynkowego 360 IP55 RA 16 m, okrągły, kolor biały Wysokiej jakości obudowa z tworzywa sztucznego, ochrona przed zachlapaniem. Kolor wykończenia: biały. Artykuły kompatybilne: 25032, 25340, 25341, 25342, 25457, 25458, 25459, 25463, 26004
	25273 Obudowa do montażu natynkowy 360 IP55 RA 16 m, okrągły, kolor biały Wysokiej jakości obudowa z tworzywa sztucznego, ochrona przed zachlapaniem. Kolor wykończenia: biały. Artykuły kompatybilne: 25340, 25341, 25342, 25457, 25458, 25459, 25463, 26004




















Numer artykułu	Opis
	25277 Obudowa do montażu podtynkowego 360 IP55 RA 16 m, okrągły, kolor czarny Wysokiej jakości obudowa z tworzywa sztucznego, ochrona przed zachlapaniem. Kolor wykończenia: czarny. Artykuły kompatybilne: 25032, 25340, 25341, 25342, 25457, 25458, 25459, 25463, 26004
	25274 Obudowa do montażu natynkowego 360 IP55 RA 16 m, okrągły, kolor czarny Wysokiej jakości obudowa z tworzywa sztucznego, ochrona przed zachlapaniem. Kolor wykończenia: czarny. Artykuły kompatybilne: 25340, 25341, 25342, 25457, 25458, 25459, 25463, 26004
	25330 Pokrywa RA, 16 m, okrągły, kolor biały Artykuły kompatybilne: 25032, 25340, 25341, 25342, 25457, 25458, 25459, 25463, 25469, 26004
	25331 Pokrywa RA, 16 m, okrągły, kolor czarny Artykuły kompatybilne: 25032, 25340, 25341, 25342, 25457, 25458, 25459, 25463, 25469, 26004
	25332 Pokrywa RA, 16 m, okrągły, kolor alu Artykuły kompatybilne: 25032, 25340, 25341, 25342, 25457, 25458, 25459, 25463, 25469, 26004
	25270UP Zestaw do montażu podtynkowego, IP55, kolor biały Artykuły kompatybilne: 25210D, 25240D, 25241, 25245, 25290D, 25390D
	25271UP Zestaw do montażu podtynkowego, IP55, kolor czarny Artykuły kompatybilne: 25210D, 25240D, 25241, 25245, 25290D, 25390D
	25272UP Zestaw do montażu podtynkowego, IP55, kolor szary Artykuły kompatybilne: 25210D, 25240D, 25241, 25245, 25290D, 25390D





DALI-2



		SKU	Opis
	NOWY	353-650321	Czujnik obecności P47MR, DALI-2, nadrzędny, 12-13 m, 360°, do montażu w puszcze podtynkowej
	NOWY	353-651321	Czujnik obecności P47MR, DALI-2, nadrzędny, 12-13 m, 360°, SnapFit, do montażu podtynkowego
	NOWY	353-651421	Czujnik obecności P48MR, DALI-2, nadrzędny, 12-13 m, 360°, SnapFit, do montażu podtynkowego
	NOWY	353-652321	Czujnik obecności P47MR, DALI-2, nadrzędny, 12-13 m, 360°, do montażu natynkowego
	NOWY	353-652421	Czujnik obecności P48MR, DALI-2, nadrzędny, 12-13 m, 360°, do montażu natynkowego
	NOWY	353-750321	Czujnik obecności P47LR, DALI-2, nadrzędny, 32-37 m, 360°, do montażu w puszcze podtynkowej
	NOWY	353-751321	Czujnik obecności P47LR, DALI-2, nadrzędny, 32-37 m, 360°, SnapFit, do montażu podtynkowego
	NOWY	353-751421	Czujnik obecności P48LR, DALI-2, nadrzędny, 32-37 m, 360°, SnapFit, do montażu podtynkowego
	NOWY	353-752321	Czujnik obecności P47LR, DALI-2, nadrzędny, 32-37 m, 360°, do montażu natynkowego
	NOWY	353-752421	Czujnik obecności P48LR, DALI-2, nadrzędny, 32-37 m, 360°, do montażu natynkowego
	NOWY	353-852411	Czujnik ruchu M48HC, DALI-2, nadrzędny, do wysokiego sufitu, 18-53 m, 360°, do montażu natynkowego
	NOWY	353-650021	Czujnik obecności P46MR, DALI-2, podrzędny i BMS, 12-13 m, 360°, do montażu w puszcze podtynkowej
	NOWY	353-651021	Czujnik obecności P46MR, DALI-2, podrzędny i BMS, 12-13 m, 360°, SnapFit, do montażu podtynkowego
	NOWY	353-652021	Czujnik obecności P46MR, DALI-2, podrzędny i BMS, 12-13 m, 360°, do montażu natynkowego
	NOWY	353-750021	Czujnik obecności P46LR, DALI-2, podrzędny i BMS, 32-37 m, 360°, do montażu w puszcze podtynkowej
	NOWY	353-751021	Czujnik obecności P46LR, DALI-2, podrzędny i BMS, 32-37 m, 360°, SnapFit, do montażu podtynkowego
	NOWY	353-752021	Czujnik obecności P46LR, DALI-2, podrzędny i BMS, 32-37 m, 360°, do montażu natynkowego
	NOWY	353-852011	Czujnik ruchu M46HC, DALI-2, podrzędny i BMS, do wysokiego sufitu, 18-53 m, 360°, do montażu natynkowego

Nadrzędny/Podrzędny	Stopień ochrony	Liczba kanałów/ Liczba obszarów	Kąt wykrywania	Wysokość montażu	Zasięg wykrywania	Metoda uruchamiania 1	Metoda uruchamiania 2	Metoda uruchamiania 3	Strona
Nadrzędny	IP20	3 Obszary	360°	2 – 3,5 m	ø 12 m	Aplikacja			52
Nadrzędny	IP20	3 Obszary	360°	2 – 3,5 m	ø 12 m	Aplikacja			52
Nadrzędny	IP20	1 Kanał/4 Obszary	360°	2 – 3,5 m	ø 12 m	Aplikacja			52
Nadrzędny	IP54	3 Obszary	360°	2 – 3,5 m	ø 12 m	Aplikacja			52
Nadrzędny	IP54	1 Kanał/4 Obszary	360°	2 – 3,5 m	ø 12 m	Aplikacja			53
Nadrzędny	IP20	3 Obszary	360°	2 – 3,5 m	ø 37 m	Aplikacja			53
Nadrzędny	IP20	3 Obszary	360°	2 – 3,5 m	ø 37 m	Aplikacja			53
Nadrzędny	IP20	1 Kanał/4 Obszary	360°	2 – 3,5 m	ø 37 m	Aplikacja			53
Nadrzędny	IP54	3 Obszary	360°	2 – 3,5 m	ø 37 m	Aplikacja			54
Nadrzędny	IP54	1 Kanał/4 Obszary	360°	2 – 3,5 m	ø 37 m	Aplikacja			54
Nadrzędny	IP54	1 Kanał/4 Obszary	360°	4 – 12 m	ø 53 m	Aplikacja			54
Podrzędny/BMS	IP20	-	360°	2 – 3,5 m	ø 12 m	Aplikacja	Oprogramowanie BMS		54
Podrzędny/BMS	IP20	-	360°	2 – 3,5 m	ø 12 m	Aplikacja	Oprogramowanie BMS		55
Podrzędny/BMS	IP54	-	360°	2 – 3,5 m	ø 12 m	Aplikacja	Oprogramowanie BMS		55
Podrzędny/BMS	IP20	-	360°	2 – 3,5 m	ø 37 m	Aplikacja	Oprogramowanie BMS		55
Podrzędny/BMS	IP20	-	360°	2 – 3,5 m	ø 37 m	Aplikacja	Oprogramowanie BMS		56
Podrzędny/BMS	IP54	-	360°	2 – 3,5 m	ø 37 m	Aplikacja	Oprogramowanie BMS		56
Podrzędny/BMS	IP54	-	360°	4 – 12 m	ø 53 m	Aplikacja	Oprogramowanie BMS		56



Numer artykułu Opis

**NOWY**
353-650321**Czujnik obecności P47MR, DALI-2, nadrzędny,**
12-13 m, 360°, do montażu w puszcze podtynkowej

Ten płaski i dyskretny czujnik obecności jest czujnikiem nadrzędnym DALI-2 do sterowania oświetleniem DALI w maksymalnie 3 strefach światła dziennego. Czujnik został specjalnie zaprojektowany do montażu w standardowej puszcze podtynkowej (odległość między śrubami 60 lub 79 mm). Strefy oświetlenia są określane podczas uruchamiania za pomocą aplikacji Niko detector tool i dwukierunkowej komunikacji Bluetooth® pomiędzy smartfonem a czujnikiem.

Kolor wykończenia: biały.

Kompatybilne czujniki podrzędne: 353-650021, 353-651021, 353-652021, 353-750021, 353-751021, 353-752021, 353-852011

**NOWY**
353-651321**Czujnik obecności P47MR, DALI-2, nadrzędny,**
12-13 m, 360°, SnapFit, do montażu podtynkowego

Ten płaski i dyskretny czujnik obecności jest czujnikiem nadrzędnym DALI-2 do sterowania oświetleniem DALI w maksymalnie 3 strefach światła dziennego. Montaż sufitowy SnapFit zapewnia szybką i stabilną instalację we wszystkich rodzajach sufitów podwieszanych ze zdejmowanymi płytkami lub bez. Strefy oświetlenia są określane podczas uruchamiania za pomocą aplikacji Niko detector tool i dwukierunkowej komunikacji Bluetooth® pomiędzy smartfonem a czujnikiem.

Kolor wykończenia: biały.

Kompatybilne czujniki podrzędne: 353-650021, 353-651021, 353-652021, 353-750021, 353-751021, 353-752021, 353-852011

**NOWY**
353-651421**Czujnik obecności P48MR, DALI-2, nadrzędny,**
12-13 m, 360°, SnapFit, do montażu podtynkowego**NADRZĘDNY**N.O. (maks. 10 A),
bezpotencjałowy

Ten płaski i dyskretny czujnik obecności jest czujnikiem nadrzędnym DALI-2 do sterowania oświetleniem DALI w maksymalnie 4 strefach (strefach światła dziennego lub poszczególnych strefach). Czujnik jest wyposażony w wiele funkcji i może być sterowany bezprzewodowo za pomocą przycisków (360-21001). Montaż sufitowy SnapFit zapewnia szybką i stabilną instalację we wszystkich rodzajach sufitów podwieszanych ze zdejmowanymi płytkami lub bez. Strefy oświetlenia są określane podczas uruchamiania za pomocą aplikacji Niko detector tool i dwukierunkowej komunikacji Bluetooth® pomiędzy smartfonem a czujnikiem.

Kolor wykończenia: biały.

Kompatybilne czujniki podrzędne: 353-650021, 353-651021, 353-652021, 353-750021, 353-751021, 353-752021, 353-852011

**NOWY**
353-652321**Czujnik obecności P47MR, DALI-2, nadrzędny,**
12-13 m, 360°, do montażu natynkowego

Ten czujnik obecności jest czujnikiem nadrzędnym DALI-2 do sterowania oświetleniem DALI w maksymalnie 3 strefach światła dziennego. Czujnik jest przeznaczony do montażu natynkowego i ma stopień ochrony IP54. Strefy oświetlenia są określane podczas uruchamiania za pomocą aplikacji Niko detector tool i dwukierunkowej komunikacji Bluetooth® pomiędzy smartfonem a czujnikiem.

Kolor wykończenia: biały.

Kompatybilne czujniki podrzędne: 353-650021, 353-651021, 353-652021, 353-750021, 353-751021, 353-752021, 353-852011

Numer artykułu Opis



NOWY
353-652421

**Czujnik obecności P48MR, DALI-2, nadrzędny,
12-13 m, 360°, do montażu natynkowego**



Ten czujnik obecności jest czujnikiem nadrzędnym DALI-2 do sterowania oświetleniem DALI w maksymalnie 4 strefach (strefach światła dziennego lub poszczególnych strefach). Czujnik jest wyposażony w wiele funkcji i może być sterowany bezprzewodowo za pomocą przycisków (360-21001). Jest przeznaczony do montażu natynkowego i ma stopień ochrony IP54. Strefy oświetlenia są określane podczas uruchamiania za pomocą aplikacji Niko detector tool i dwukierunkowej komunikacji Bluetooth® pomiędzy smartfonem a czujnikiem.

Kolor wykończenia: biały.

Kompatybilne czujniki podrzędne: 353-650021, 353-651021, 353-652021, 353-750021, 353-751021, 353-752021, 353-852011



NOWY
353-750321

**Czujnik obecności P47LR, DALI-2, nadrzędny,
32-37 m, 360°, do montażu w puszcze podtynkowej**



Ten czujnik obecności jest czujnikiem nadrzędnym DALI-2 do sterowania oświetleniem DALI w maksymalnie 3 strefach światła dziennego. Czujnik został specjalnie zaprojektowany do montażu w standardowej puszcze podtynkowej (odległość między śrubami po przekątnej 60 lub 79 mm). Strefy oświetlenia są określane podczas uruchamiania za pomocą aplikacji Niko detector tool i dwukierunkowej komunikacji Bluetooth® pomiędzy smartfonem a czujnikiem.

Kolor wykończenia: biały.

Kompatybilne czujniki podrzędne: 353-650021, 353-651021, 353-652021, 353-750021, 353-751021, 353-752021, 353-852011



NOWY
353-751321

**Czujnik obecności P47LR, DALI-2, nadrzędny,
32-37 m, 360°, SnapFit, do montażu podtynkowego**



Ten czujnik obecności jest czujnikiem nadrzędnym DALI-2 do sterowania oświetleniem DALI w maksymalnie 3 strefach światła dziennego. Montaż sufitowy SnapFit zapewnia szybką i stabilną instalację we wszystkich rodzajach sufitów podwieszanych ze zdejmowanymi płytkami lub bez. Strefy oświetlenia są określane podczas uruchamiania za pomocą aplikacji Niko detector tool i dwukierunkowej komunikacji Bluetooth® pomiędzy smartfonem a czujnikiem.

Kolor wykończenia: biały.

Kompatybilne czujniki podrzędne: 353-650021, 353-651021, 353-652021, 353-750021, 353-751021, 353-752021, 353-852011



NOWY
353-751421

**Czujnik obecności P48LR, DALI-2, nadrzędny,
32-37 m, 360°, SnapFit, do montażu podtynkowego**



Ten czujnik obecności jest czujnikiem nadrzędnym DALI-2 do sterowania oświetleniem DALI w maksymalnie 4 strefach (strefach światła dziennego lub poszczególnych strefach). Czujnik jest wyposażony w wiele funkcji i może być sterowany bezprzewodowo za pomocą przycisków (360-21001). Montaż sufitowy SnapFit zapewnia szybką i stabilną instalację we wszystkich rodzajach sufitów podwieszanych ze zdejmowanymi płytkami lub bez. Strefy oświetlenia są określane podczas uruchamiania za pomocą aplikacji Niko detector tool i dwukierunkowej komunikacji Bluetooth® pomiędzy smartfonem a czujnikiem.

Kolor wykończenia: biały.

Kompatybilne czujniki podrzędne: 353-650021, 353-651021, 353-652021, 353-750021, 353-751021, 353-752021, 353-852011



Aktualne informacje można znaleźć na stronie www.niko.eu.

Numer artykułu Opis

**NOWY****353-752321****Czujnik obecności P47LR, DALI-2, nadrzędny,
32-37 m, 360°, do montażu natynkowego**

montaż natynkowy

Ten czujnik obecności jest czujnikiem nadrzędnym DALI-2 do sterowania oświetleniem DALI w maksymalnie 3 strefach światła dziennego. Jest przeznaczony do montażu natynkowego i ma stopień ochrony IP54. Strefy oświetlenia są określane podczas uruchamiania za pomocą aplikacji Niko detector tool i dwukierunkowej komunikacji Bluetooth® pomiędzy smartfonem a czujnikiem.

Kolor wykończenia: biały.

Kompatybilne czujniki podrzędne: 353-650021, 353-651021, 353-652021, 353-750021, 353-751021, 353-752021, 353-852011

**NOWY****353-752421****Czujnik obecności P48LR, DALI-2, nadrzędny,
32-37 m, 360°, do montażu natynkowego**

NADRZĘDNY

N.O. (maks. 10 A),
bezpotencjałowy

montaż natynkowy

Ten czujnik obecności jest czujnikiem nadrzędnym DALI-2 do sterowania oświetleniem w maksymalnie 4 strefach (strefach światła dziennego lub poszczególnych strefach). Czujnik jest wyposażony w wiele funkcji i może być sterowany bezprzewodowo za pomocą przycisków (360-21001). Jest przeznaczony do montażu natynkowego i ma stopień ochrony IP54. Strefy oświetlenia są określane podczas uruchamiania za pomocą aplikacji Niko detector tool i dwukierunkowej komunikacji Bluetooth® pomiędzy smartfonem a czujnikiem.

Kolor wykończenia: biały.

Kompatybilne czujniki podrzędne: 353-650021, 353-651021, 353-652021, 353-750021, 353-751021, 353-752021, 353-852011

**NOWY****353-852411****Czujnik ruchu M48HC, DALI-2, nadrzędny, do
wysokiego sufitu, 18-53 m, 360°, do montażu
natynkowego**

NADRZĘDNY


N.O. (maks. 10 A),
bezpotencjałowy

montaż natynkowy

Ten czujnik do wysokiego sufitu jest czujnikiem nadrzędnym DALI-2 do sterowania oświetleniem DALI w maksymalnie 4 strefach (strefach światła dziennego lub poszczególnych strefach). Czujnik jest wyposażony w wiele funkcji i może być sterowany bezprzewodowo za pomocą przycisków (360-21001). Jest przeznaczony do montażu natynkowego i ma stopień ochrony IP54. Strefy oświetlenia są określane podczas uruchamiania za pomocą aplikacji Niko detector tool i dwukierunkowej komunikacji Bluetooth® pomiędzy smartfonem a czujnikiem.

Kolor wykończenia: biały.

Kompatybilne czujniki podrzędne: 353-650021, 353-651021, 353-652021, 353-750021, 353-751021, 353-752021, 353-852011

**NOWY****353-650021****Czujnik obecności P46MR, DALI-2, podrzędny
i BMS, 12-13 m, 360°, do montażu w puszcze
podtynkowej**puszka
podtynkowa

Ten płaski i dyskretny czujnik obecności jest czujnikiem podrzędnym DALI-2 i BMS, który rozszerza zasięg wykrywania czujnika nadrzędnego DALI lub może być częścią systemu BMS. Czujnik został specjalnie zaprojektowany do montażu w standardowej puszcze podtynkowej (odległość między śrubami po przekątnej 60 lub 79 mm). Jeśli czujnik jest używany jako urządzenie podrzędne i podłączony do magistrali DALI kontrolowanej przez nadrzędny DALI, zacznie komunikować się z urządzeniem nadrzędnym bez potrzeby uruchamiania. Jeśli jest podłączony do magistrali DALI lub systemu BMS, czujnik należy uruchomić za pomocą oprogramowania BMS. Ustawienia czujnika można modyfikować za pomocą aplikacji Niko detector tool i dwukierunkowej komunikacji Bluetooth pomiędzy smartfonem a czujnikiem.

Kolor wykończenia: biały.

Kompatybilne czujniki nadrzędne: 353-650321, 353-651321, 353-651421, 353-652321, 353-652421, 353-750321, 353-751321, 353-751421, 353-752321, 353-752421, 353-852411

Numer artykułu Opis



NOWY
353-651021

Czujnik obecności P46MR, DALI-2, podrzędny i BMS, 12-13 m, 360°, SnapFit, do montażu podtynkowego



Ten płaski i dyskretny czujnik obecności jest czujnikiem podrzędnym DALI-2 i BMS, który rozszerza zasięg wykrywania czujnika nadrzędnego DALI lub może być częścią systemu BMS. Montaż sufitowy SnapFit zapewnia szybką i stabilną instalację we wszystkich rodzajach sufitów podwieszanych ze zdejmowanymi płytkami lub bez. Jeśli czujnik jest używany jako urządzenie podrzędne i podłączony do magistrali DALI kontrolowanej przez nadrzędny DALI, zacznie komunikować się z urządzeniem nadrzędnym bez potrzeby uruchamiania. Jeśli jest podłączony do magistrali DALI lub systemu BMS, czujnik należy uruchomić za pomocą oprogramowania BMS. Ustawienia czujnika można modyfikować za pomocą aplikacji Niko detector tool i dwukierunkowej komunikacji Bluetooth pomiędzy smartfonem a czujnikiem.

Kolor wykończenia: biały.

Kompatybilne czujniki nadrzędne: 353-650321, 353-651321, 353-651421, 353-652321, 353-652421, 353-750321, 353-751321, 353-751421, 353-752321, 353-752421, 353-852411



NOWY
353-652021

Czujnik obecności P46MR, DALI-2, podrzędny i BMS, 12-13 m, 360°, do montażu natynkowego



Ten czujnik obecności jest czujnikiem podrzędnym DALI-2 i BMS, który rozszerza zasięg wykrywania czujnika nadrzędnego DALI lub może być częścią systemu BMS. Jest przeznaczony do montażu natynkowego i ma stopień ochrony IP54. Jeśli czujnik jest używany jako urządzenie podrzędne i podłączony do magistrali DALI kontrolowanej przez nadrzędny DALI, zacznie komunikować się z urządzeniem nadrzędnym bez potrzeby uruchamiania. Jeśli jest podłączony do magistrali DALI lub systemu BMS, czujnik należy uruchomić za pomocą oprogramowania BMS. Ustawienia czujnika można modyfikować za pomocą aplikacji Niko detector tool i dwukierunkowej komunikacji Bluetooth pomiędzy smartfonem a czujnikiem.

Kolor wykończenia: biały.

Kompatybilne czujniki nadrzędne: 353-650321, 353-651321, 353-651421, 353-652321, 353-652421, 353-750321, 353-751321, 353-751421, 353-752321, 353-752421, 353-852411



NOWY
353-750021

Czujnik obecności P46LR, DALI-2, podrzędny i BMS, 32-37 m, 360°, do montażu w puszcze podtynkowej



Ten czujnik obecności jest czujnikiem podrzędnym DALI-2 i BMS, który rozszerza zasięg wykrywania czujnika nadrzędnego DALI lub może być częścią systemu BMS. Czujnik został specjalnie zaprojektowany do montażu w standardowej puszcze podtynkowej (odległość między śrubami po przekątnej 60 lub 79 mm). Jeśli czujnik jest używany jako urządzenie podrzędne i podłączony do magistrali DALI kontrolowanej przez nadrzędny DALI, zacznie komunikować się z urządzeniem nadrzędnym bez potrzeby uruchamiania. Jeśli jest podłączony do magistrali DALI lub systemu BMS, czujnik należy uruchomić za pomocą oprogramowania BMS. Ustawienia czujnika można modyfikować za pomocą aplikacji Niko detector tool i dwukierunkowej komunikacji Bluetooth pomiędzy smartfonem a czujnikiem.

Kolor wykończenia: biały.

Kompatybilne czujniki nadrzędne: 353-650321, 353-651321, 353-651421, 353-652321, 353-652421, 353-750321, 353-751321, 353-751421, 353-752321, 353-752421, 353-852411



Aktualne informacje można znaleźć na stronie www.niko.eu.

Numer artykułu Opis

**NOWY**
353-751021**Czujnik obecności P46LR, DALI-2, podrzędny i BMS, 32-37 m, 360°, SnapFit, do montażu podtynkowego**

Ten czujnik obecności jest czujnikiem podrzędnym DALI-2 i BMS, który rozszerza zasięg wykrywania czujnika nadrzędnego DALI lub może być częścią systemu BMS. Montaż sufitowy SnapFit zapewnia szybką i stabilną instalację we wszystkich rodzajach sufitów podwieszanych ze zdejmowanymi płytkami lub bez. Jeśli czujnik jest używany jako urządzenie podrzędne i podłączony do magistrali DALI kontrolowanej przez nadrzędne DALI, zacznie komunikować się z urządzeniem nadrzędnym bez potrzeby uruchamiania. Jeśli jest podłączony do magistrali DALI lub systemu BMS, czujnik należy uruchomić za pomocą oprogramowania BMS. Ustawienia czujnika można modyfikować za pomocą aplikacji Niko detector tool i dwukierunkowej komunikacji Bluetooth pomiędzy smartfonem a czujnikiem.

Kolor wykończenia: biały.

Kompatybilne czujniki nadrzędne: 353-650321, 353-651321, 353-651421, 353-652321, 353-652421, 353-750321, 353-751321, 353-751421, 353-752321, 353-752421, 353-852411

**NOWY**
353-752021**Czujnik obecności P46LR, DALI-2, podrzędne i BMS, 32-37 m, 360°, do montażu natynkowego**

Ten czujnik obecności jest czujnikiem podrzędne DALI-2 i BMS, który rozszerza zasięg wykrywania czujnika nadrzędnego DALI lub może być częścią systemu BMS. Jest przeznaczony do montażu natynkowego i ma stopień ochrony IP54. Jeśli czujnik podrzędne jest podłączony do magistrali DALI za pomocą nadrzędnego DALI, zacznie komunikować się z urządzeniem nadrzędnym bez potrzeby uruchamiania. Jeśli jest podłączony do magistrali DALI lub systemu BMS, czujnik należy uruchomić za pomocą oprogramowania BMS. Ustawienia czujnika można modyfikować za pomocą aplikacji Niko detector tool i dwukierunkowej komunikacji Bluetooth pomiędzy smartfonem a czujnikiem.

Kolor wykończenia: biały.

Kompatybilne czujniki nadrzędne: 353-650321, 353-651321, 353-651421, 353-652321, 353-652421, 353-750321, 353-751321, 353-751421, 353-752321, 353-752421, 353-852411

**NOWY**
353-852011**Czujnik ruchu M46HC, DALI-2, podrzędny i BMS, do wysokiego sufitu, 18-53 m, 360°, do montażu natynkowego**

Ten czujnik do wysokiego sufitu jest czujnikiem podrzędnym DALI-2 i BMS, który rozszerza zasięg wykrywania czujnika nadrzędnego DALI lub może być częścią systemu BMS. Jest przeznaczony do montażu natynkowego i ma stopień ochrony IP54. Jeśli czujnik jest używany jako urządzenie podrzędne i podłączony do magistrali DALI kontrolowanej przez nadrzędny DALI, zacznie komunikować się z urządzeniem nadrzędnym bez potrzeby uruchamiania. Jeśli jest podłączony do magistrali DALI lub systemu BMS, czujnik należy uruchomić za pomocą oprogramowania BMS. Ustawienia czujnika można modyfikować za pomocą aplikacji Niko detector tool i dwukierunkowej komunikacji Bluetooth pomiędzy smartfonem a czujnikiem.

Kolor wykończenia: biały.

Kompatybilne czujniki nadrzędne: 353-650321, 353-651321, 353-651421, 353-652321, 353-652421, 353-750321, 353-751321, 353-751421, 353-752321, 353-752421, 353-852411

Akcesoria

Numer artykułu Opis



NOWY
310-02200

Interfejs przycisków DALI-2 z czterema wejściami bezpotencjałowymi

Interfejs przycisków DALI-2 pozwala na kontrolę nad urządzeniami sterującymi DALI-2 za pomocą tradycyjnego przycisku lub łącznika. Interfejs jest wyposażony w cztery wejścia bezpotencjałowe, do których można podłączyć maksymalnie cztery standardowe przyciski lub łączniki. Każde wejście przetwarza mechaniczne uruchomienie na polecenie DALI-2. Polecenia DALI-2 są predefiniowane dla każdego wejścia i można je dostosować za pomocą aplikacji narzędziowej Niko Detector. Moduł wejściowy DALI-2 jest bezpośrednio podłączony do magistrali DALI i przez nią zasilany. Należy pamiętać, że wymagany jest oddzielny zasilacz magistrali DALI. Interfejs przycisków jest przystosowany do montażu podtynkowego. Sprawdź wymiary interfejsu przycisków, aby dobrać odpowiednią puszkę montażową.



NOWY
310-02310

Moduł przekaźnika DALI-2 do montażu podtynkowego

Ten moduł przekaźnikowy umożliwia sterowanie nieściemniającymi odbiornikami 230 V za pośrednictwem magistrali DALI. Umożliwia on włączanie i wyłączanie oświetlenia bez interfejsu DALI za pomocą poleceń DALI. Maksymalny prąd przełączania modułu przekaźnikowego wynosi 4 A. Żywotność zintegrowanego styku przekaźnika jest wydłużona dzięki technologii przełączania bezkryżowego. Moduł przekaźnikowy spełnia wymagania normy DALI IEC 62386 część 102 (aparatura sterująca) i 208 (urządzenie DALI typ 7). Adresowanie i konfiguracja DALI odbywa się za pomocą aplikacji Niko detector tool. Moduł przekaźnika DALI jest bezpośrednio podłączony do magistrali DALI i przez nią zasilany. Należy pamiętać, że wymagany jest oddzielny zasilacz magistrali DALI. Moduł przekaźnika jest przystosowany do montażu podtynkowego. Sprawdź jego wymiary, aby dobrać odpowiednią puszkę montażową.



NOWY
310-02320

Modułowy moduł przekaźnikowy DALI-2

Ten modułowy moduł przekaźnikowy umożliwia sterowanie nieściemniającymi odbiornikami 230 V za pośrednictwem magistrali DALI. Umożliwia on włączanie i wyłączanie stateczników oświetleniowych bez interfejsu DALI za pomocą poleceń DALI. Maksymalny prąd przełączania modułu przekaźnikowego wynosi 8 A. Żywotność zintegrowanego styku przekaźnika jest wydłużona dzięki technologii przełączania bezkryżowego. Moduł przekaźnikowy spełnia wymagania normy DALI IEC 62386 część 102 (aparatura sterująca) i 208 (urządzenie DALI typu 7). Adresowanie i konfigurację DALI można przeprowadzić za pomocą aplikacji Niko detector tool. Moduł przekaźnika DALI jest bezpośrednio podłączony do magistrali DALI i przez nią zasilany. Należy pamiętać, że wymagany jest oddzielny zasilacz magistrali DALI. Moduł przekaźnika DALI-2 jest montowany na szynie DIN w rozdzielnicie elektrycznej.



NOWY
310-02400

Zasilacz linii DALI-2

Ten zasilacz magistrali DALI służy do zasilania linii DALI regulowanym prądem zasilania o wartości 30 mA. Upewnij się, że prąd zasilania zasilacza przekracza pobór prądu przez wszystkie urządzenia magistrali. Zasilacz magistrali DALI jest zasilany napięciem 230 Vac. Posiada on odporność na przepięcia (IEC61000-4-5) do 2000 V oraz odporność na udary (IEC61000-4-4) do 4000 V. Zasilacz magistrali DALI jest przystosowany do montażu podtynkowego. Sprawdź jego wymiary, aby dobrać odpowiednią puszkę do montażu podtynkowego.



NOWY
353-991901

Zaciski sprężynowe do czujników montowanych podtynkowo P4XMR, P4XLR, M4XMR i M4XLR (SnapFit)

Artykuły kompatybilne: 353-601021, 353-601111, 353-601121, 353-601221, 353-651021, 353-651321, 353-651421, 353-701021, 353-701111, 353-701121, 353-701221, 353-751021, 353-751321, 353-751421













NOWY
353-990991

Pierścień Deco do czujników podtynkowych P4XMR i M4XMR, kolor biały

Pierścień Deco (white (w przybliżeniu RAL 9010) do czujników podtynkowych IP20 P4XMR i M4XMR
Artykuły kompatybilne: 353-600021, 353-600111, 353-600121, 353-601021, 353-601111, 353-601121, 353-601221, 353-650021, 353-650321, 353-651021, 353-651321, 353-651421



Numer artykułu		Opis
	NOWY 353-991991	Pierścień Deco do czujników podtynkowych P4XLR i M4XLR, kolor biały Pierścień Deco white (w przybliżeniu RAL 9010)) do czujników podtynkowych IP20 P4XLR i M4XLR Artykuły kompatybilne: 353-700021, 353-700111, 353-700121, 353-701021, 353-701111, 353-701121, 353-701221, 353-750021, 353-750321, 353-751021, 353-751321, 353-751421
	NOWY 353-990992	Pierścień Deco do czujników podtynkowych P4XMR i M4XMR, kolor czarny Czarny (RAL 9005). Artykuły kompatybilne: 353-600021, 353-600111, 353-600121, 353-601021, 353-601111, 353-601121, 353-601221, 353-650021, 353-650321, 353-651021, 353-651321, 353-651421
	NOWY 353-991992	Pierścień Deco do czujników podtynkowych P4XLR i M4XLR, kolor czarny Czarny (RAL 9005). Artykuły kompatybilne: 353-700021, 353-700111, 353-700121, 353-701021, 353-701111, 353-701121, 353-701221, 353-750021, 353-750321, 353-751021, 353-751321, 353-751421
	NOWY 353-992991	Pierścień Deco do czujników natynkowych P4XMR i M4XMR, kolor biały Biały (RAL 9010) pierścień Deco do czujników podtynkowych IP20 P4XMR i M4XMR Artykuły kompatybilne: 353-602021, 353-602111, 353-602121, 353-602221, 353-652021, 353-652321, 353-652421
	NOWY 353-992891	Pierścień Deco do czujników natynkowych P4XLR, M4XLR i M4XHC, kolor biały Biały (RAL 9010) pierścień Deco do czujników natynkowych IP54 P4XLR, M4XLR i M4XHC Artykuły kompatybilne: 353-702021, 353-702111, 353-702121, 353-702221, 353-752021, 353-752321, 353-752421, 353-802011, 353-802111, 353-852011, 353-852411
	NOWY 353-991981	Wspornik wewnętrzny do czujników podtynkowych P4XMR, P4XLR, M4XMR i M4XLR (SnapFit) Wspornik wewnętrzny do czujników podtynkowych P4XMR, P4XLR, M4XMR i M4XLR (SnapFit) Artykuły kompatybilne: 353-601021, 353-601111, 353-601121, 353-601221, 353-651021, 353-651321, 353-651421, 353-701021, 353-701111, 353-701121, 353-701221, 353-751021, 353-751321, 353-751421
	NOWY 353-991982	Pierścień montażowy do czujników podtynkowych P4XMR, P4XLR, M4XMR i M4XLR (SnapFit) Pierścień montażowy do czujników podtynkowych IP20 P4XMR, P4XLR, M4XMR i M4XLR (SnapFit) Artykuły kompatybilne: 353-601021, 353-601111, 353-601121, 353-601221, 353-651021, 353-651321, 353-651421, 353-701021, 353-701111, 353-701121, 353-701221, 353-751021, 353-751321, 353-751421
	NOWY 353-991971	Pokrywa obudowy do czujników podtynkowych P4XMR, P4XLR, M4XMR i M4XLR (SnapFit) Pokrywa obudowy do czujników podtynkowych P4XMR, P4XLR, M4XMR i M4XLR (SnapFit) Artykuły kompatybilne: 353-601021, 353-601111, 353-601121, 353-651021, 353-651321, 353-701021, 353-701111, 353-701121, 353-751021, 353-751321
	NOWY 353-991491	Pokrywa obudowy do czujników podtynkowych P4XMR, P4XLR, M4XMR i M4XLR, głęboka (SnapFit) Pokrywa obudowy do czujników podtynkowych P4XMR, P4XLR, M4XMR i M4XLR, głęboka (SnapFit) Artykuły kompatybilne: 353-601221, 353-651421, 353-701221, 353-751421
	NOWY 353-999809	Osłona soczewki do czujników P4XMR i M4XMR Osłona soczewki do czujników P4XMR i M4XMR Artykuły kompatybilne: 353-600021, 353-600111, 353-600121, 353-601021, 353-601111, 353-601121, 353-601221, 353-602021, 353-602111, 353-602121, 353-602221, 353-650021, 353-650321, 353-651021, 353-651321, 353-651421, 353-652021, 353-652321, 353-652421

Numer artykułu Opis

**NOWY****353-999889****Ośłona soczewki do czujników P4XLR, M4XLR i M4XHC**

Ośłona soczewki do czujników P4XLR, M4XLR i M4XHC

Artykuły kompatybilne: 353-700021, 353-700111, 353-700121, 353-701021, 353-701111, 353-701121, 353-701221, 353-702021, 353-702111, 353-702121, 353-702221, 353-750021, 353-750321, 353-751021, 353-751321, 353-751421, 353-752021, 353-752321, 353-752421, 353-802011, 353-802111, 353-852011, 353-852411

**NOWY****353-990989****Pierścień konwersyjny do czujników P4XLR i M4XLR do montażu w puszcze podtynkowej**

Pierścień konwersyjny do czujników P4XLR i M4XLR w puszcze do montażu podtynkowego






Artykuły kompatybilne: 353-700021, 353-700111, 353-700121, 353-750021, 353-750321





DALI



	SKU	Opis
	41657	Swiss Garde 360 DALI nadrzędny A-Basic, 12 m, okrągły, kolor biały
	41659	Swiss Garde 360 DALI podrzędny A-Basic, 12 m, okrągły, kolor biały
	41750	Swiss Garde 360 DALI nadrzędny A-Comfort, 24 m, okrągły, kolor biały
	41780	Swiss Garde 360 DALI nadrzędny A-Comfort EnOcean, 24 m, okrągły, kolor biały
	41752	Swiss Garde 360 DALI podrzędny A-Comfort, 24 m, okrągły, kolor biały
	41751	Swiss Garde 360 DALI nadrzędny A-Comfort do montażu natynkowego, 24 m, okrągły, kolor biały
	41781	Swiss Garde 360 DALI nadrzędny A-Comfort EnOcean do montażu natynkowego, 24 m, okrągły, kolor biały
	41753	Swiss Garde 360 DALI podrzędny A-Comfort do montażu natynkowego, 24 m, okrągły, kolor biały
	41761	Swiss Garde 360 DALI nadrzędny A-Comfort High Ceiling do montażu natynkowego, 32 m, okrągły, kolor biały
	41763	Swiss Garde 360 DALI podrzędny A-Comfort High Ceiling do montażu natynkowego, 32 m, okrągły, kolor biały
	26001	Swiss Garde 360 Presence DALI nadrzędny, 30 m, kwadratowy, kolor biały
	26002	Swiss Garde 360 Presence DALI nadrzędny, 30 m, okrągły, kolor biały
	26003	Swiss Garde 360 Presence DALI nadrzędny, 16 m, kwadratowy, kolor biały
	26004	Swiss Garde 360 Presence DALI nadrzędny, 16 m, okrągły, kolor biały
	70980	Moduł przekaźnikowy DALI

	Nadrzędny/Podrzędny	Stopień ochrony	Liczba kanałów/ Liczba obszarów	Kąt wykrywania	Wysokość montażu	Zasięg wykrywania	Metoda uruchamiania 1	Metoda uruchamiania 2	Metoda uruchamiania 3	Strona
Nadrzędny	IP20	3 Obszary	360°	2,5 – 3 m	ø 12 m		Pilot	Aplikacja + Uniwersalny pilot		64
Podrzędny	IP20	-	360°	2,5 – 3 m	ø 12 m		Pilot	Aplikacja + Uniwersalny pilot		64
Nadrzędny	IP54	1 Kanał/4 Obszary	360°	2 – 3,4 m	ø 24 m		Pilot	Aplikacja + Uniwersalny pilot		64
Nadrzędny	IP54	1 Kanał/4 Obszary	360°	2 – 3,4 m	ø 24 m		Pilot	Aplikacja + Uniwersalny pilot		64
Podrzędny	IP54	-	360°	2 – 3,4 m	ø 24 m		Pilot	Aplikacja + Uniwersalny pilot		64
Nadrzędny	IP54	1 Kanał/4 Obszary	360°	2 – 3,4 m	ø 24 m		Pilot	Aplikacja + Uniwersalny pilot		65
Nadrzędny	IP54	1 Kanał/4 Obszary	360°	2 – 3,4 m	ø 24 m		Pilot	Aplikacja + Uniwersalny pilot		65
Podrzędny	IP54	-	360°	2 – 3,4 m	ø 24 m		Pilot	Aplikacja + Uniwersalny pilot		65
Nadrzędny	IP54	1 Kanał/4 Obszary	360°	4 – 8 m	ø 32 m		Pilot	Aplikacja + Uniwersalny pilot		65
Podrzędny	IP54	-	360°	4 – 8 m	ø 32 m		Pilot	Aplikacja + Uniwersalny pilot		65
Nadrzędny	IP20	1 Obszar	360°	2 – 8 m	ø 30 m	Na urządzeniu	Pilot	Aplikacja + Uniwersalny pilot		66
Nadrzędny	IP20	1 Obszar	360°	2 – 8 m	ø 30 m	Na urządzeniu	Pilot	Aplikacja + Uniwersalny pilot		66
Nadrzędny	IP20	1 Obszar	360°	2 – 6 m	ø 14 m	Na urządzeniu	Pilot	Aplikacja + Uniwersalny pilot		66
Nadrzędny	IP20	1 Obszar	360°	2 – 6 m	ø 14 m	Na urządzeniu	Pilot	Aplikacja + Uniwersalny pilot		66
-	-	-	-	-	-		Pilot	Aplikacja + Uniwersalny pilot		66



Numer artykułu Opis



41657

Swiss Garde 360 DALI nadrzędny A-Basic, 12 m, okrągły, kolor biały

Główny czujnik obecności do systemów DALI (adresowalny) z płaską soczewką do dyskretnego montażu podtynkowego w sufitach podwieszanych. Stałe sterowanie oświetleniem dla maksymalnie 3 stref. Bardzo szybkie uruchamianie za pomocą aplikacji lub pilota, nie jest potrzebne żadne urządzenie DALI. Rozszerzenie zasięgu z maksymalnie 10 czujnikami podrzędnymi. Czujniki podrzędne są rozpoznawane automatycznie.

Kolor wykończenia: biały.

Kompatybilne czujniki podrzędne: 41659



41659

Swiss Garde 360 DALI podrzędny A-Basic, 12 m, okrągły, kolor biały

podrzędny czujnik obecności do rozszerzenia zasięgu Swiss Garde 360 DALI Presence A-Basic. Czujniki podrzędne są automatycznie rozpoznawane przez czujnik główny, zatem nie jest wymagana żadna konfiguracja.

Kolor wykończenia: biały.

Kompatybilne czujniki nadrzędne: 41657



41750

Swiss Garde 360 DALI nadrzędny A-Comfort, 24 m, okrągły, kolor biały

Główny czujnik obecności o zwiększonym zasięgu, do systemów DALI (adresowalny). Stałe sterowanie oświetleniem w maksymalnie 3 strefach, 2 strefy podrzędne (ZAŁ./WYŁ.), wielofunkcyjny przełącznik bezpotencjałowy. Bardzo szybkie uruchamianie za pomocą aplikacji lub pilota, nie jest potrzebne żadne urządzenie DALI. Rozszerzenie zasięgu z maksymalnie 10 czujnikami podrzędnymi. Czujniki podrzędne są automatycznie rozpoznawane.

Kolor wykończenia: biały.

Kompatybilne czujniki podrzędne: 41752, 41753, 41763



41780

Swiss Garde 360 DALI nadrzędny A-Comfort EnOcean, 24 m, okrągły, kolor biały

Główny czujnik obecności o zwiększonym zasięgu, do systemów DALI (adresowalny). Stałe sterowanie oświetleniem w maksymalnie 3 strefach, 2 strefy podrzędne (ZAŁ./WYŁ.), wielofunkcyjny przełącznik bezpotencjałowy. Bardzo szybkie uruchamianie za pomocą aplikacji lub pilota, nie jest potrzebne żadne urządzenie DALI. Można go połączyć z maksymalnie 32 pojedynczymi/podwójnymi przełącznikami EnOcean od popularnych producentów przełączników. Rozszerzenie zasięgu z maksymalnie 10 czujnikami podrzędnymi. Czujniki podrzędne są automatycznie rozpoznawane.

Kolor wykończenia: biały.

Kompatybilne czujniki podrzędne: 41752, 41753, 41763



41752

Swiss Garde 360 DALI podrzędny A-Comfort, 24 m, okrągły, kolor biały

podrzędny czujnik obecności do rozszerzenia zasięgu Swiss Garde 360 DALI Presence A-Comfort. Czujniki podrzędne są automatycznie rozpoznawane przez czujnik główny, zatem nie jest wymagana żadna konfiguracja.

Kolor wykończenia: biały.

Kompatybilne czujniki nadrzędne: 41750, 41751, 41761, 41780, 41781

Numer artykułu Opis



41751

Swiss Garde 360 DALI nadrzędny A-Comfort do montażu natynkowego, 24 m, okrągły, kolor biały

NADRZĘDNY

N.O. (maks. 10 A),
bezpotencjałowyø 24 m z wysokości
3 m

2 – 3,4 m



montaż natynkowy

Główny czujnik obecności o zwiększonym zasięgu, do systemów DALI (adresowalny). Stałe sterowanie oświetleniem w maksymalnie 3 strefach, 2 strefy podrzędne (ZAŁ./WYŁ.), wielofunkcyjny przekaźnik bezpotencjałowy. Bardzo szybkie uruchamianie za pomocą aplikacji lub pilota, nie jest potrzebne żadne urządzenie DALI. Rozszerzenie zasięgu z maksymalnie 10 czujnikami podrzędnymi. Czujniki podrzędne są automatycznie rozpoznawane.

Kolor wykończenia: biały.

Kompatybilne czujniki podrzędne: 41752, 41753, 41763



41781

Swiss Garde 360 DALI nadrzędny A-Comfort EnOcean do montażu natynkowego, 24 m, okrągły, kolor biały

NADRZĘDNY

N.O. (maks. 10 A),
bezpotencjałowyø 24 m z wysokości
3 m

2 – 3,4 m



montaż natynkowy

Główny czujnik obecności o zwiększonym zasięgu, do systemów DALI (adresowalny). Stałe sterowanie oświetleniem w maksymalnie 3 strefach, 2 strefy podrzędne (ZAŁ./WYŁ.), wielofunkcyjny przekaźnik bezpotencjałowy. Bardzo szybkie uruchamianie za pomocą aplikacji lub pilota, nie jest potrzebne żadne urządzenie DALI. Można go połączyć z maksymalnie 32 pojedynczymi/podwójnymi przełącznikami EnOcean od popularnych producentów przełączników. Rozszerzenie zasięgu z maksymalnie 10 czujnikami podrzędnymi. Czujniki podrzędne są automatycznie rozpoznawane.

Kolor wykończenia: biały.

Kompatybilne czujniki podrzędne: 41752, 41753, 41763



41753

Swiss Garde 360 DALI podrzędny A-Comfort do montażu natynkowego, 24 m, okrągły, kolor białyø 24 m z wysokości
3 m

2 – 3,4 m



montaż natynkowy

podrzędny czujnik obecności do rozszerzenia zasięgu Swiss Garde 360 DALI Presence A-Comfort. Czujniki podrzędne są automatycznie rozpoznawane przez czujnik główny, zatem nie jest wymagana żadna konfiguracja.

Kolor wykończenia: biały.

Kompatybilne czujniki nadrzędne: 41750, 41751, 41761, 41780, 41781



41761

Swiss Garde 360 DALI nadrzędny A-Comfort High Ceiling do montażu natynkowego, 32 m, okrągły, kolor biały

NADRZĘDNY

N.O. (maks. 10 A),
bezpotencjałowyø 32 m z wysokości
8 m

4 – 8 m



montaż natynkowy

Główny czujnik do montażu na suficie na wysokości od 3,5 do 8 m do systemów DALI (adresowalny). Stałe sterowanie oświetleniem w maksymalnie 3 strefach, 2 strefy podrzędne (ZAŁ./WYŁ.), wielofunkcyjny przekaźnik bezpotencjałowy. Bardzo szybkie uruchamianie za pomocą aplikacji lub pilota, nie jest potrzebne żadne urządzenie DALI. Rozszerzenie zasięgu z maksymalnie 10 czujnikami podrzędnymi. Czujniki podrzędne są automatycznie rozpoznawane.

Kolor wykończenia: biały.

Kompatybilne czujniki podrzędne: 41752, 41753, 41763



41763

Swiss Garde 360 DALI podrzędny A-Comfort High Ceiling do montażu natynkowego, 32 m, okrągły, kolor białyø 32 m z wysokości
8 m

4 – 8 m



montaż natynkowy

podrzędny czujnik obecności do rozszerzenia zasięgu Swiss Garde 360 DALI Presence A-Comfort High Ceiling lub 4175x.

Kolor wykończenia: biały.

Kompatybilne czujniki nadrzędne: 41750, 41751, 41761, 41780, 41781



Aktualne informacje można znaleźć na stronie www.niko.eu.

Numer artykułu Opis



26001

Swiss Garde 360 Presence DALI nadrzędny, 30 m, kwadratowy, kolor biały


puszka podtynkowa

Czujnik obecności nadrzędny o zwiększonym zasięgu do systemów DALI (nadawanie). Stałe sterowanie oświetleniem dla 1 strefy. Łatwe uruchomienie za pomocą aplikacji, pilota lub sterownika. Maks. 10 czujników podrzędnych jest połączonych przewodem sterującym.

Kolor wykończenia: biały.

Kompatybilne czujniki podrzędne: 25458, 25459, 25464, 25469



26002

Swiss Garde 360 Presence DALI nadrzędny, 30 m, okrągły, kolor biały


puszka podtynkowa

Główny czujnik obecności o zwiększonym zasięgu do systemów DALI (nadawanie). Stałe sterowanie oświetleniem dla 1 strefy. Łatwe uruchomienie za pomocą aplikacji, pilota lub sterownika. Maks. 10 czujników podrzędnych jest połączonych przewodem sterującym.

Kolor wykończenia: biały.

Kompatybilne czujniki podrzędne: 25458, 25459, 25464, 25469



26003

Swiss Garde 360 Presence DALI nadrzędny, 16 m, kwadratowy, kolor biały


puszka podtynkowa

Główny czujnik obecności do systemów DALI (nadawanie). Stałe sterowanie oświetleniem dla 1 strefy. Łatwe uruchomienie za pomocą aplikacji, pilota lub sterownika. Maks. 10 czujników podrzędnych jest połączonych przewodem sterującym.

Kolor wykończenia: biały.

Kompatybilne czujniki podrzędne: 25458, 25459, 25464, 25469



26004

Swiss Garde 360 Presence DALI nadrzędny, 16 m, okrągły, kolor biały


puszka podtynkowa

Główny czujnik obecności do systemów DALI (nadawanie). Stałe sterowanie oświetleniem dla 1 strefy. Łatwe uruchomienie za pomocą aplikacji, pilota lub sterownika. Maks. 10 czujników podrzędnych jest połączonych przewodem sterującym.

Kolor wykończenia: biały.

Kompatybilne czujniki podrzędne: 25458, 25459, 25464, 25469












70980











Moduł przekaźnikowy DALI











Moduł przekaźnikowy DALI jest zgodny z normą EN 623896-208 (typ urządzenia 7). Jest podłączony do magistrali DALI i sterowany za pomocą poleceń DALI. Jeśli moduł przekaźnikowy DALI jest używany razem z czujnikiem DALI Comfort (np. 41751), moduł przekaźnikowy DALI jest sterowany bezpośrednio przez czujnik. Moduł przekaźnikowy można również podłączyć do magistrali DALI należącej do innych systemów DALI.

Akcesoria

Numer artykułu	Opis
	<p>NOWY</p> <p>Zasilacz linii DALI-2</p> <p>310-02400</p> <p>Ten zasilacz magistrali DALI służy do zasilania linii DALI regulowanym prądem zasilania o wartości 30 mA. Upewnij się, że prąd zasilania zasilacza przekracza pobór prądu przez wszystkie urządzenia magistrali. Zasilacz magistrali DALI jest zasilany napięciem 230 Vac. Posiada on odporność na przepięcia (IEC61000-4-5) do 2000 V oraz odporność na udary (IEC61000-4-4) do 4000 V. Zasilacz magistrali DALI jest przystosowany do montażu podtynkowego. Sprawdź jego wymiary, aby dobrać odpowiednią puszkę do montażu podtynkowego.</p>
	<p>70021 Moduł połączeniowy DALI</p> <p>Moduł połączeniowy DALI do połączenia 2 urządzeń głównych 417X0/417X1.</p>
	<p>70020 Moduł wejściowy DALI</p> <p>4-kanalowy moduł wejściowy DALI/interfejs przełącznika 4x BI DALI</p>
	<p>25320 Pilot PIR</p> <p>Artykuły kompatybilne: 24110, 25000, 25042, 25050, 25060, 25065, 25100, 25170, 25190, 25210D, 25230, 25231, 25232, 25235, 25236, 25237, 25290D, 25340, 25341, 25342, 25390D, 25395D, 25451, 25452, 25456, 25457, 25463, 25466, 25467, 25468, 25471, 25474, 25475, 25476, 25478, 25479, 25480, 25490, 26250, 26450, 26470, 26480, 26560, 26562, 26570, 26572, 350-500111, 41750</p>
	<p>25310 Mini-pilot IR</p> <p>Artykuły kompatybilne: 24110, 25000, 25042, 25050, 25060, 25065, 25100, 25170, 25190, 25210D, 25230, 25231, 25232, 25235, 25236, 25237, 25290D, 25340, 25341, 25342, 25390D, 25395D, 25451, 25452, 25456, 25457, 25463, 25466, 25467, 25468, 25471, 25474, 25475, 25476, 25478, 25479, 25480, 25490, 26250, 26450, 26470, 26480, 26560, 26562, 26570, 26572, 41750</p>
	<p>41934 Pilot PIR do DALI adresowalnego</p> <p>Artykuły kompatybilne: 41657, 41659, 41750, 41751, 41752, 41753, 41761, 41763, 41780, 41781</p>
	<p>25339 Pokrywa, 30 m, kwadratowy, kolor biały</p> <p>Obudowa kwadratowa, biała, 30m Artykuły kompatybilne: 25060, 25458, 25459, 25464, 25466, 25469, 26001</p>
	<p>25351 Pilot na podczerwień PIR DALI</p> <p>Artykuły kompatybilne: 26001, 26002, 26003, 26004</p>
	<p>25420 Ramka zewnętrzna Swiss Garde do montażu podtynkowego, okrągły, kolor biały</p> <p>Artykuły kompatybilne: 25010, 25032, 25036, 25065, 25340, 25341, 25342, 25457, 25459, 25463, 25467, 25469, 25471, 26002, 26004</p>



Numer artykułu	Opis
	25323 Uniwersalny pilot z luksomierzem <p>W połączeniu z uniwersalnym pilotem produkty Swiss Garde można łatwo konfigurować z poziomu aplikacji. Wszystkimi wartościami i funkcjami wszystkich czujników można łatwo i szybko sterować używając smartfona lub tabletu, dostosowując je do określonej sytuacji.</p> <p>Artykuły kompatybilne: 24110, 25000, 25042, 25050, 25060, 25065, 25100, 25170, 25190, 25210D, 25230, 25231, 25232, 25235, 25236, 25237, 25290D, 25340, 25341, 25342, 25390D, 25395D, 25451, 25452, 25456, 25457, 25463, 25466, 25467, 25468, 25471, 25474, 25475, 25476, 25478, 25479, 25480, 25490, 26001, 26002, 26003, 26004, 26250, 26450, 26470, 26480, 26560, 26562, 26570, 26572, 41657, 41720, 41721, 41750, 41751, 41753, 41761</p>
	25264 Obudowa do montażu natynkowego 360 IP55 RA 30 m, okrągły, kolor biały <p>Wysokiej jakości obudowa z tworzywa sztucznego, ochrona przed zachlapaniem.</p> <p>Kolor wykończenia: biały.</p> <p>Artykuły kompatybilne: 25036, 25065, 25467, 25469, 26002</p>
	25265 Obudowa do montażu natynkowego 360 IP55 RA 30 m, okrągły, kolor czarny <p>Wysokiej jakości obudowa z tworzywa sztucznego, ochrona przed zachlapaniem.</p> <p>Kolor wykończenia: czarny.</p> <p>Artykuły kompatybilne: 25036, 25065, 25467, 25469, 26002</p>
	25267 Obudowa do montażu podtynkowego 360 IP55 RA 30 m, okrągły, kolor biały <p>Wysokiej jakości obudowa z tworzywa sztucznego, ochrona przed zachlapaniem.</p> <p>Kolor wykończenia: biały.</p> <p>Artykuły kompatybilne: 25036, 25065, 25467, 25469, 26002</p>
	25268 Obudowa do montażu podtynkowego 360 IP55 RA 30 m, okrągły, kolor czarny <p>Wysokiej jakości obudowa z tworzywa sztucznego, ochrona przed zachlapaniem.</p> <p>Kolor wykończenia: czarny.</p> <p>Artykuły kompatybilne: 25036, 25065, 25467, 25469, 26002</p>
	25335 Pokrywa RA, 30 m, okrągły, kolor biały <p>Artykuły kompatybilne: 25036, 25065, 25459, 25467, 25469, 26002</p>
	25411 Puszka podtynkowa z zaciskami sprężynowymi dla czujek sufitowych Swiss Garde, kolor biały <p>Artykuły kompatybilne: 25000, 25032, 25036, 25042, 25060, 25065, 25190, 25340, 25341, 25342, 25451, 25456, 25457, 25458, 25459, 25463, 25464, 25466, 25467, 25468, 25469, 26001, 26002, 26003, 26004</p>
	3331 Siatka ochronna, kolor biały <p>Artykuły kompatybilne: 24110, 25000, 25020N, 25032, 25034, 25036, 25042, 25050, 25060, 25065, 25170, 25190, 25340, 25341, 25342, 25451, 25452, 25456, 25457, 25459, 25463, 25464, 25466, 25467, 25469, 25474, 25475, 26001, 26002, 26003, 26004, 3322, 3327, 41720, 41721, 41750, 41751</p>
	25400 Ramka zewnętrzna Swiss Garde do montażu podtynkowego, kwadratowy, kolor biały <p>Artykuły kompatybilne: 25000, 25042, 25060, 25190, 25451, 25456, 25458, 25464, 25466, 25468, 26001, 26003</p>
	25336 Pokrywa, 16 m, kwadratowy, kolor biały <p>Artykuły kompatybilne: 25000, 25042, 25190, 25340, 25341, 25342, 25451, 25456, 25458, 25468, 26003</p>




















Numer artykułu	Opis
	25337 Pokrywa, 16 m, kwadratowy, kolor czarny Artykuły kompatybilne: 25000, 25042, 25190, 25340, 25341, 25342, 25451, 25456, 25458, 25468, 26003
	25324 Pokrywa, 16 m, kwadratowy, kolor szary Artykuły kompatybilne: 25000, 25042, 25190, 25340, 25341, 25342, 25451, 25456, 25458, 25468, 26003
	25273 Obudowa do montażu natynkowy 360 IP55 RA 16 m, okrągły, kolor biały Artykuły kompatybilne: 25340, 25341, 25342, 25457, 25458, 25459, 25463, 26004
	25274 Obudowa do montażu natynkowy 360 IP55 RA 16 m, okrągły, kolor czarny Artykuły kompatybilne: 25340, 25341, 25342, 25457, 25458, 25459, 25463, 26004
	25330 Pokrywa RA, 16 m, okrągły, kolor biały Artykuły kompatybilne: 25032, 25340, 25341, 25342, 25457, 25458, 25459, 25463, 25469, 26004
	25331 Pokrywa RA, 16 m, okrągły, kolor czarny Artykuły kompatybilne: 25032, 25340, 25341, 25342, 25457, 25458, 25459, 25463, 25469, 26004
	25332 Pokrywa RA, 16 m, okrągły, kolor alu Artykuły kompatybilne: 25032, 25340, 25341, 25342, 25457, 25458, 25459, 25463, 25469, 26004
	25276 Obudowa do montażu podtynkowego 360 IP55 RA 16 m, okrągły, kolor biały Wysokiej jakości obudowa z tworzywa sztucznego, ochrona przed zachlapaniem. Kolor wykończenia: biały. Artykuły kompatybilne: 25032, 25340, 25341, 25342, 25457, 25458, 25459, 25463, 26004
	25277 Obudowa do montażu podtynkowego 360 IP55 RA 16 m, okrągły, kolor czarny Wysokiej jakości obudowa z tworzywa sztucznego, ochrona przed zachlapaniem. Kolor wykończenia: czarny. Artykuły kompatybilne: 25032, 25340, 25341, 25342, 25457, 25458, 25459, 25463, 26004
	25421 Ramka Swiss Garde do montażu natynkowy IP44 RA, okrągły, kolor biały Obudowa z tworzywa sztucznego do montażu natynkowy, ochrona przed zachlapaniem. Kolor wykończenia: biały. Artykuły kompatybilne: 25032, 25340, 25341, 25342, 25453, 25457, 25459, 25463, 26004





KNX®



		SKU	Opis
	NOWY	350-34001	Mini czujnik obecności P34MR, KNX®, 7-8 m, 360°, do montażu podtynkowego
	NOWY	350-34002	Czujnik obecności P34MR, KNX®, 9-10 m, 360°, do montażu podtynkowego i w puszcze podtynkowej
	NOWY	350-34902	Czujnik obecności P34MR, KNX®, 9-10 m, 360°, średnica 105 mm, do montażu w puszcze podtynkowej
	NOWY	350-34003	Czujnik ruchu M34LR, KNX®, 39-41 m, 360°, do montażu w puszcze podtynkowej, kolor biały
	NOWY	350-34013	Czujnik ruchu M34LR, KNX®, 39-41 m, 360°, do montażu w puszcze podtynkowej, kolor czarny
	NOWY	350-34004	Czujnik ruchu M34HC, KNX®, do wysokiego sufitu, 15-20 m, 360°, do montażu w puszcze podtynkowej, kolor biały
	NOWY	350-34014	Czujnik ruchu M34HC, KNX®, do wysokiego sufitu, 15-20 m, 360°, do montażu w puszcze podtynkowej, kolor czarny
		350-530311	Czujnik ruchu do korytarzy, 360°, KNX®, 40 m, do montażu w puszcze podtynkowej, kolor biały
		350-213001	Zewnętrzny czujnik ruchu, KNX®, 16 m, 360°, do montażu natynkowego, kolor biały
		25032	Swiss Garde 360 Presence KNX®/KLR, 16 m, okrągły, kolor biały
		25034	Swiss Garde 360 Presence KNX®/KLR, 16 m, do montażu podtynkowego w sufitach, okrągły, kolor biały
		25020N	Swiss Garde 360 Presence KNX® do montażu podtynkowego, kwadratowy, kolor biały
		25010	Swiss Garde Hokuspokus KNX®/KLR, kolor biały
		25240D	Swiss Garde 300 Presence KNX®/KLR, kolor biały
		25241	Swiss Garde 300 KNX®/KLR IP55 do montażu podtynkowego, kolor biały
		25245	Swiss Garde 300 KNX®/KLR IP55 do montażu podtynkowego, kolor czarny
		25242	Swiss Garde 300 KNX®/KLR IP55 do montażu natynkowego, kolor biały
		25248	Swiss Garde 300 KNX®/KLR IP55 do montażu natynkowego, kolor czarny
		25036	Swiss Garde 360 Presence KNX®/KLR, 30 m, okrągły, kolor biały

Nadrzędny/Podrzędny	Stopień ochrony	Liczba kanałów/ Liczba obszarów	Kąt wykrywania	Wysokość montażu	Zasięg wykrywania	Metoda uruchamiania	Strona
Nadrzędny/Podrzędny	IP54	5 Kanały	360°	2 – 4 m	ø 8 m	Oprogramowanie ETS	74
Nadrzędny/Podrzędny	IP40	5 Kanały	360°	2 – 4 m	ø 10 m	Oprogramowanie ETS	74
Nadrzędny/Podrzędny	IP40	5 Kanały	360°	2 – 4 m	ø 10 m	Oprogramowanie ETS	74
Nadrzędny/Podrzędny	IP40	5 Kanały	360°	2 – 3 m	ø 41 m	Oprogramowanie ETS	74
Nadrzędny/Podrzędny	IP40	5 Kanały	360°	2 – 3 m	ø 41 m	Oprogramowanie ETS	74
Nadrzędny/Podrzędny	IP20	5 Kanały	360°	4 – 10 m	ø 20 m	Oprogramowanie ETS	75
Nadrzędny/Podrzędny	IP20	5 Kanały	360°	4 – 10 m	ø 20 m	Oprogramowanie ETS	75
Nadrzędny/Podrzędny	IP20	2 Kanały	360°	2 – 2,5 m	40 m	Oprogramowanie ETS	75
Nadrzędny/Podrzędny	IP55	5 Kanały	360°	2 – 3 m	ø 32 m	Oprogramowanie ETS	75
Nadrzędny/Podrzędny	IP20	2 Kanały	360°	2 – 6 m	ø 14 m	Oprogramowanie ETS	75
Nadrzędny/Podrzędny	IP20	2 Kanały	360°	2 – 6 m	ø 14 m	Oprogramowanie ETS	76
-	IP20	1 Kanał	360°	2 – 10 m	ø 16 m	Oprogramowanie ETS	76
Nadrzędny/Podrzędny	IP54	2 Kanały	360°	2 – 5 m	ø 8 m	Oprogramowanie ETS	76
Nadrzędny/Podrzędny	IP20	2 Kanały	180°	1 – 2,2 m	10 m	Oprogramowanie ETS	76
Nadrzędny/Podrzędny	IP55	2 Kanały	180°	1 – 3 m	10 m	Oprogramowanie ETS	76
Nadrzędny/Podrzędny	IP55	2 Kanały	180°	1 – 3 m	10 m	Oprogramowanie ETS	77
Nadrzędny/Podrzędny	IP55	2 Kanały	180°	1 – 3 m	10 m	Oprogramowanie ETS	77
Nadrzędny/Podrzędny	IP55	2 Kanały	180°	1 – 3 m	10 m	Oprogramowanie ETS	77
Nadrzędny/Podrzędny	IP20	2 Kanały	360°	2 – 8 m	ø 26 m	Oprogramowanie ETS	77



Numer artykułu Opis

**NOWY**
350-34001**Mini czujnik obecności P34MR, KNX®, 7-8 m, 360°, do montażu podtynkowego**ø 8 m z wysokości
3 m

2 – 4 m

montaż
podtynkowy

Ten 5-kanalowy mini-czujnik obecności z płaską soczewką jest odpowiednim rozwiązaniem do systemów KNX®. Może być montowany podtynkowo w suficie lub w cienkich profilach sufitowych. Czarny pierścień deco można zamówić oddzielnie. Zgodne z dyrektywą europejską dotyczącą normy kompatybilności elektromagnetycznej i bezpieczeństwa EN 60669-2-1. Kolor wykończenia: biały
Kompatybilne czujniki podrzędne: 350-34001

**NOWY**
350-34002**Czujnik obecności P34MR, KNX®, 9-10 m, 360°, do montażu podtynkowego i w puszcze podtynkowej**ø 10 m z wysokości
3 m

2 – 4 m

montaż
podtynkowy

Ten 5-kanalowy czujnik obecności z płaską soczewką jest odpowiednim rozwiązaniem do systemów KNX®. Można go zamontować podtynkowo w suficie lub w puszcze podtynkowej. Czarny pierścień deco i puszkę do montażu natynkowego można zamówić oddzielnie. Zgodne z dyrektywą europejską dotyczącą normy kompatybilności elektromagnetycznej i bezpieczeństwa EN 60669-2-1. Kolor wykończenia: biały
Kompatybilne czujniki podrzędne: 350-34002

**NOWY**
350-34902**Czujnik obecności P34MR, KNX®, 9-10 m, 360°, średnica 105 mm, do montażu w puszcze podtynkowej**ø 10 m z wysokości
3 m

2 – 4 m

puszka
podtynkowa

Ten 5-kanalowy czujnik obecności z płaską soczewką jest odpowiednim rozwiązaniem do systemów KNX®. Można go zamontować w puszcze podtynkowej. Czarny pierścień deco można zamówić oddzielnie. Zgodne z dyrektywą europejską dotyczącą normy kompatybilności elektromagnetycznej i bezpieczeństwa EN 60669-2-1. Kolor wykończenia: biały
Kompatybilne czujniki podrzędne: 350-34902

**NOWY**
350-34003**Czujnik ruchu M34LR, KNX®, 39-41 m, 360°, do montażu w puszcze podtynkowej, kolor biały**ø 41 m z wysokości
3 m

2 – 3 m

puszka
podtynkowa

Ten 5-kanalowy czujnik ruchu jest odpowiednim rozwiązaniem do systemów KNX®. Można go zamontować w puszcze podtynkowej. Zaciski sprężynowe do montażu podtynkowego i puszkę do montażu natynkowego można zamówić oddzielnie. Zgodne z dyrektywą europejską dotyczącą normy kompatybilności elektromagnetycznej i bezpieczeństwa EN 60669-2-1. Kolor wykończenia: biały
Kompatybilne czujniki podrzędne: 350-34003

**NOWY**
350-34013**Czujnik ruchu M34LR, KNX®, 39-41 m, 360°, do montażu w puszcze podtynkowej, kolor czarny**ø 41 m z wysokości
3 m

2 – 3 m

puszka
podtynkowa

Ten 5-kanalowy czujnik ruchu jest odpowiednim rozwiązaniem do systemów KNX®. Można go zamontować w puszcze podtynkowej. Zaciski sprężynowe do montażu podtynkowego i puszkę do montażu natynkowego można zamówić oddzielnie. Zgodne z dyrektywą europejską dotyczącą normy kompatybilności elektromagnetycznej i bezpieczeństwa EN 60669-2-1. Kolor wykończenia: czarny
Kompatybilne czujniki podrzędne: 350-34013

Numer artykułu	Opis
----------------	------



NOWY
350-34004

**Czujnik ruchu M34HC, KNX®, do wysokiego sufitu,
15-20 m, 360°, do montażu w puszcze podtynkowej,
kolor biały**



Ten 5-kanalowy czujnik ruchu do wysokiego sufitu jest odpowiednim rozwiązaniem do systemów KNX®. Można go zamontować w puszcze podtynkowej. Zaciski sprężynowe do montażu podtynkowego i puszkę do montażu natynkowego można zamówić oddzielnie. Zgodne z dyrektywą europejską dotyczącą normy kompatybilności elektromagnetycznej i bezpieczeństwa EN 60669-2-1.

Kolor wykończenia: biały

Kompatybilne czujniki podrzędne: 350-34004



NOWY
350-34014

**Czujnik ruchu M34HC, KNX®, do wysokiego sufitu,
15-20 m, 360°, do montażu w puszcze podtynkowej,
kolor czarny**



Ten 5-kanalowy czujnik ruchu do wysokiego sufitu jest odpowiednim rozwiązaniem do systemów KNX®. Można go zamontować w puszcze podtynkowej. Zaciski sprężynowe do montażu podtynkowego i puszkę do montażu natynkowego można zamówić oddzielnie. Zgodne z dyrektywą europejską dotyczącą normy kompatybilności elektromagnetycznej i bezpieczeństwa EN 60669-2-1.

Kolor wykończenia: czarny

Kompatybilne czujniki podrzędne: 350-34014



350-530311

**Czujnik ruchu do korytarzy, 360°, KNX®, 40 m, do
montażu w puszcze podtynkowej, kolor biały**



Czujnik ruchu do korytarzy z dwoma kanałami jest odpowiedni dla systemów KNX®. Może być zainstalowany w puszcze podtynkowej w suficie. Zaciski sprężynowe i puszkę do montażu natynkowego IP54 można zamówić oddzielnie. Zgodny z europejską dyrektywą dotyczącą normy kompatybilności elektromagnetycznej i bezpieczeństwa EN 60669-2-1.

Kolor wykończenia: biały



350-213001

**Zewnętrzny czujnik ruchu, KNX®, 16 m, 360°, do
montażu natynkowego, kolor biały**



Zewnętrzny czujnik ruchu z pięcioma kanałami jest odpowiedni dla systemów KNX®. Może być montowany natynkowo na ścianach lub sufitach i jest łatwy w instalacji dzięki zaciskom wtykowym. Czujnik może być również używany do zastosowań wewnętrznych. Zgodny z europejską dyrektywą dotyczącą normy kompatybilności elektromagnetycznej i bezpieczeństwa EN 60669-2-1.

Kolor wykończenia: biały



25032

**Swiss Garde 360 Presence KNX®/KLR, 16 m,
okrągły, kolor biały**



Czujnik obecności typu urządzenie główne-podrzędne do uniwersalnych zastosowań dzięki wszechstronnym akcesoriom. Stałe sterowanie oświetleniem dla 2 stref, 1 strefa podrzędna (ZAL./WYŁ.), HVAC, próg jasności i opóźnienie wyłączenia regulowane podczas pracy, światło stanu gotowości, tryb w pełni automatyczny i półautomatyczny.

Kolor wykończenia: biały

Kompatybilne czujniki podrzędne: 25032



Aktualne informacje można znaleźć
na stronie www.niko.eu.

Numer artykułu Opis



25034

Swiss Garde 360 Presence KNX®/KLR, 16 m, do montażu podtynkowego w sufitach, okrągły, kolor biały



Czujnik obecności typu urządzenie główne-podrzędne z zaciskiem sprężynowym do szybkiego montażu w sufitach powieszonych. Stałe sterowanie oświetleniem dla 2 stref, 1 strefa podrzędna (ZAŁ./WYŁ.), HVAC, próg jasności i opóźnienie wyłączenia regulowane podczas pracy, światło stanu gotowości, tryb w pełni automatyczny i półautomatyczny.

Kolor wykończenia: biały

Kompatybilne czujniki podrzędne: 25034



25020N

Swiss Garde 360 Presence KNX® do montażu podtynkowego, kwadratowy, kolor biały



Czujnik obecności z funkcją uziemienia, 1 kanał oświetlenia do stałego sterowania oświetleniem (tylko wersja KLR) lub 1 kanał oświetlenia do załączania/wyłączania, HVAC, trybu w pełni automatycznego i półautomatycznego.

Kolor wykończenia: biały



25010

Swiss Garde Hokuspokus KNX®/KLR, kolor biały



Czujnik ruchu typu urządzenie główne-podrzędne, idealny do montażu w szynach profilowych lub w wilgotnych pomieszczeniach. Stałe sterowanie oświetleniem dla 2 stref, 1 strefa podrzędna (ZAŁ./WYŁ.), HVAC, próg jasności i opóźnienie wyłączenia regulowane podczas pracy, światło stanu gotowości, tryb w pełni automatyczny i półautomatyczny.

Kolor wykończenia: biały

Kompatybilne czujniki podrzędne: 25010



25240D

Swiss Garde 300 Presence KNX®/KLR, kolor biały



Czujnik obecności typu urządzenie główne-podrzędne, montaż naścienny od 1,0 do 3,0 m możliwy dzięki poziomemu i pionowemu zasięgowi wykrywania, stałe sterowanie oświetleniem dla 2 stref, 1 strefa podrzędna (ZAŁ./WYŁ.), HVAC, próg jasności i opóźnienie wyłączenia regulowane podczas pracy, światło stanu gotowości, tryb w pełni automatyczny i półautomatyczny.

Kolor wykończenia: biały

Kompatybilne czujniki podrzędne: 25240D



25241

Swiss Garde 300 KNX®/KLR IP55 do montażu podtynkowego, kolor biały



Czujnik obecności typu urządzenie główne-podrzędne, montaż naścienny od 1,0 do 3,0 m możliwy dzięki poziomemu i pionowemu zasięgowi wykrywania, stałe sterowanie oświetleniem dla 2 stref, 1 strefa podrzędna (ZAŁ./WYŁ.), HVAC, próg jasności i opóźnienie wyłączenia regulowane podczas pracy, światło stanu gotowości, tryb w pełni automatyczny i półautomatyczny.

Kolor wykończenia: biały

Kompatybilne czujniki podrzędne: 25241

Numer artykułu	Opis
----------------	------



25245

Swiss Garde 300 KNX®/KLR IP55 do montażu podtynkowego, kolor czarny


Czujnik obecności typu urządzenie główne-podrzędne, montaż naścienny od 1,0 do 3,0 m możliwy dzięki poziomemu i pionowemu zasięgowi wykrywania, stałe sterowanie oświetleniem dla 2 stref, 1 strefa podrzędna (ZAŁ./WYŁ.), HVAC, próg jasności i opóźnienie wyłączenia regulowane podczas pracy, światło stanu gotowości, tryb w pełni automatyczny i półautomatyczny.

Kolor wykończenia: czarny

Kompatybilne czujniki podrzędne: 25245



25242

Swiss Garde 300 KNX®/KLR IP55 do montażu natynkowego, kolor biały


Czujnik obecności typu urządzenie główne-podrzędne, montaż naścienny od 1,0 do 3,0 m możliwy dzięki poziomemu i pionowemu zasięgowi wykrywania, stałe sterowanie oświetleniem dla 2 stref, 1 strefa podrzędna (ZAŁ./WYŁ.), HVAC, próg jasności i opóźnienie wyłączenia regulowane podczas pracy, światło stanu gotowości, tryb w pełni automatyczny i półautomatyczny.

Kolor wykończenia: biały

Kompatybilne czujniki podrzędne: 25242



25248

Swiss Garde 300 KNX®/KLR IP55 do montażu natynkowego, kolor czarny


Czujnik obecności typu urządzenie główne-podrzędne, montaż naścienny od 1,0 do 3,0 m możliwy dzięki poziomemu i pionowemu zasięgowi wykrywania, stałe sterowanie oświetleniem dla 2 stref, 1 strefa podrzędna (ZAŁ./WYŁ.), HVAC, próg jasności i opóźnienie wyłączenia regulowane podczas pracy, światło stanu gotowości, tryb w pełni automatyczny i półautomatyczny.

Kolor wykończenia: czarny

Kompatybilne czujniki podrzędne: 25248



25036

Swiss Garde 360 Presence KNX®/KLR, 30 m, okrągły, kolor biały


Czujnik obecności typu urządzenie główne-podrzędne o zwiększonym zasięgu do uniwersalnych zastosowań dzięki wszechstronnym akcesoriom. Stałe sterowanie oświetleniem dla 2 stref, 1 strefa podrzędna (ZAŁ./WYŁ.), HVAC, próg jasności i opóźnienie wyłączenia regulowane podczas pracy, światło stanu gotowości, tryb w pełni automatyczny i półautomatyczny.

Kolor wykończenia: biały

Kompatybilne czujniki podrzędne: 25036

Akcesoria

Numer artykułu	Opis
----------------	------



NOWY
390-34011












Pierścień deco do mini-czujnika P34MR, kolor czarny












Pierścień deco do mini-czujnika obecności KNX® P34MR. Kolor wykończenia: czarny.

Artykuły kompatybilne: 350-34001














Aktualne informacje można znaleźć na stronie www.niko.eu.

Numer artykułu		Opis
	NOWY 390-34012	Pierścień deco do czujnika P34MR, kolor czarny Pierścień deco do czujnika obecności KNX® P34MR. Kolor wykończenia: czarny. Artykuły kompatybilne: 350-34002
	NOWY 390-34102	Puszka do montażu natynkowego do P34MR, kolor biały Wyposażenie dodatkowe puszki do montażu natynkowego do P34MR. Kolor wykończenia: biały. Artykuły kompatybilne: 350-34002
	NOWY 390-34112	Puszka do montażu natynkowego do P34MR, kolor czarny Wyposażenie dodatkowe puszki do montażu natynkowego do P34MR. Kolor wykończenia: czarny. Artykuły kompatybilne: 350-34002
	NOWY 390-34912	Czarny pierścień deco do czujnika obecności P34MR, średnica 105 mm, kolor czarny Pierścień deco do czujnika obecności KNX® P34MR, średnica 105 mm. Kolor wykończenia: czarny.
	NOWY 390-34103	Puszka do montażu natynkowego do M34LR, kolor biały Wyposażenie dodatkowe puszki do montażu natynkowego do M34LR. Kolor wykończenia: biały. Artykuły kompatybilne: 350-34003, 350-34013
	NOWY 390-34113	Puszka do montażu natynkowego do M34LR, kolor czarny Wyposażenie dodatkowe puszki do montażu natynkowego do M34LR. Kolor wykończenia: czarny. Artykuły kompatybilne: 350-34003, 350-34013
	NOWY 390-34203	Pudełko z zaciskami sprężynowymi do M34LR/M34HC, kolor czarny Pudełko z zaciskami sprężynowymi do M34LR/M34HC. Kolor wykończenia: czarny. Artykuły kompatybilne: 350-34003, 350-34004, 350-34013, 350-34014
	NOWY 390-34104	Puszka do montażu natynkowego do M34HC, kolor biały Wyposażenie dodatkowe puszki do montażu natynkowego do M34HC. Kolor wykończenia: biały. Artykuły kompatybilne: 350-34004, 350-34014
	NOWY 390-34114	Puszka do montażu natynkowego do M34HC, kolor czarny Wyposażenie dodatkowe puszki do montażu natynkowego do M34HC. Kolor wykończenia: czarny. Artykuły kompatybilne: 350-34004, 350-34014
	350-939998	Pilot na podczerwień Artykuły kompatybilne: 350-530311
	350-991999	Puszka z zaciskami sprężynowymi Artykuły kompatybilne: 350-100111, 350-500111, 350-530311

Numer artykułu	Opis
	<p>350-992901 Puszka IP54 do montażu natynkowego, kolor biały</p> <p>Artykuły kompatybilne: 350-100111, 350-500111, 350-530311</p>
	<p>350-999908 Pilot na podczerwień</p> <p>Artykuły kompatybilne: 350-213001</p>
	<p>350-993991 Uchwyt do montażu narożnego, kolor biały</p> <p>Artykuły kompatybilne: 350-213001</p>
	<p>25276 Obudowa do montażu podtynkowego 360 IP55 RA 16 m, okrągły, kolor biały</p> <p>Wysokiej jakości obudowa z tworzywa sztucznego, ochrona przed zachlapaniem. Kolor wykończenia: biały. Artykuły kompatybilne: 25032, 25340, 25341, 25342, 25457, 25458, 25459, 25463, 26004</p>
	<p>25277 Obudowa do montażu podtynkowego 360 IP55 RA 16 m, okrągły, kolor czarny</p> <p>Wysokiej jakości obudowa z tworzywa sztucznego, ochrona przed zachlapaniem. Kolor wykończenia: czarny. Artykuły kompatybilne: 25032, 25340, 25341, 25342, 25457, 25458, 25459, 25463, 26004</p>
	<p>25330 Pokrywa RA, 16 m, okrągły, kolor biały</p> <p>Artykuły kompatybilne: 25032, 25340, 25341, 25342, 25457, 25458, 25459, 25463, 25469, 26004</p>
	<p>25331 Pokrywa RA, 16 m, okrągły, kolor czarny</p> <p>Artykuły kompatybilne: 25032, 25340, 25341, 25342, 25457, 25458, 25459, 25463, 25469, 26004</p>
	<p>25332 Pokrywa RA, 16 m, okrągły, kolor alu</p> <p>Artykuły kompatybilne: 25032, 25340, 25341, 25342, 25457, 25458, 25459, 25463, 25469, 26004</p>
	<p>25421 Ramka zewnętrzna Swiss Garde do montażu natynkowy IP44 RA, okrągły, kolor biały</p> <p>Obudowa z tworzywa sztucznego do montażu natynkowy, ochrona przed zachlapaniem. Kolor wykończenia: biały. Artykuły kompatybilne: 25032, 25340, 25341, 25342, 25453, 25457, 25459, 25463, 26004</p>
	<p>25440 Ramka zewnętrzna do montażu natynkowego, kwadratowa, do Swiss Garde dwukanałowego</p> <p>Artykuły kompatybilne: 25020N</p>
	<p>25013 Zestaw puszki podtynkowej DA, kolor biały</p> <p>Zestaw puszki podtynkowej do montażu podtynkowego w suficie. Kolor wykończenia: biały. Artykuły kompatybilne: 25010, 25471, 25476, 25478, 25479</p>



Numer artykułu	Opis
	25270UP Zestaw do montażu podtynkowego, IP55, kolor biały Artykuły kompatybilne: 25210D, 25240D, 25241, 25245, 25290D, 25390D
	25271UP Zestaw do montażu podtynkowego, IP55, kolor czarny Artykuły kompatybilne: 25210D, 25240D, 25241, 25245, 25290D, 25390D
	25272UP Zestaw do montażu podtynkowego, IP55, kolor szary Artykuły kompatybilne: 25210D, 25240D, 25241, 25245, 25290D, 25390D
	25400 Ramka zewnętrzna Swiss Garde do montażu podtynkowego, kwadratowy, kolor biały Artykuły kompatybilne: 25000, 25042, 25060, 25190, 25451, 25456, 25458, 25464, 25466, 25468, 26001, 26003
	25264 Obudowa do montażu natynkowego 360 IP55 RA 30 m, okrągły, kolor biały Wysokiej jakości obudowa z tworzywa sztucznego, ochrona przed zachlapaniem. Kolor wykończenia: biały. Artykuły kompatybilne: 25036, 25065, 25467, 25469, 26002
	25265 Obudowa do montażu natynkowego 360 IP55 RA 30 m, okrągły, kolor czarny Wysokiej jakości obudowa z tworzywa sztucznego, ochrona przed zachlapaniem. Kolor wykończenia: czarny. Artykuły kompatybilne: 25036, 25065, 25467, 25469, 26002
	25267 Obudowa do montażu podtynkowego 360 IP55 RA 30 m, okrągły, kolor biały Wysokiej jakości obudowa z tworzywa sztucznego, ochrona przed zachlapaniem. Kolor wykończenia: biały. Artykuły kompatybilne: 25036, 25065, 25467, 25469, 26002
	25268 Obudowa do montażu podtynkowego 360 IP55 RA 30 m, okrągły, kolor czarny Wysokiej jakości obudowa z tworzywa sztucznego, ochrona przed zachlapaniem. Kolor wykończenia: czarny. Artykuły kompatybilne: 25036, 25065, 25467, 25469, 26002
	25335 Pokrywa RA, 30 m, okrągły, kolor biały Artykuły kompatybilne: 25036, 25065, 25459, 25467, 25469, 26002
	25411 Puszka podtynkowa z zaciskami sprężynowymi dla czujek sufitowych Swiss Garde Artykuły kompatybilne: 25000, 25032, 25036, 25042, 25060, 25065, 25190, 25340, 25341, 25342, 25451, 25456, 25457, 25458, 25459, 25463, 25464, 25466, 25467, 25468, 25469, 26001, 26002, 26003, 26004
	25420 Ramka zewnętrzna Swiss Garde do montażu podtynkowego, okrągły, kolor biały Artykuły kompatybilne: 25010, 25032, 25036, 25065, 25340, 25341, 25342, 25457, 25459, 25463, 25467, 25469, 25471, 26002, 26004

Numer artykułu Opis**3331****Siatka ochronna, kolor biały**

Artykuły kompatybilne: 24110, 25000, 25020N, 25032, 25034, 25036, 25042, 25050, 25060, 25065, 25170, 25190, 25340, 25341, 25342, 25451, 25452, 25456, 25457, 25459, 25463, 25464, 25466, 25467, 25468, 25469, 25474, 25475, 26001, 26002, 26003, 26004, 26250, 3322, 3327, 41720, 41721, 41750, 41751






Aktualne informacje można znaleźć
na stronie www.niko.eu.



24 V



	SKU	Opis
	24110	Swiss Garde 3100 24 V, 14 m, kolor biały
	25468	Swiss Garde 360 Presence 24 V, 16 m, kwadratowy, kolor biały
	43198	Czujnik natężenia oświetlenia z regulowanym zakresem pomiarowym, 24 V, 1 kanał, 3 - 60 000 lux, IP54, kolor szary

	Nadrzędny/Podrzędny	Stopień ochrony	Liczba kanałów/ Liczba obszarów	Kąt wykrywania	Wysokość montażu	Zasięg wykrywania	Metoda uruchamiania 1	Metoda uruchamiania 2	Metoda uruchamiania 3	Strona
-	IP55	1 Kanał	200°	2 – 8 m	14 m	Na urządzeniu	Pilot	Aplikacja + Uniwersalny pilot		86
-	IP20	1 Kanał	360°	2 – 8 m	ø 14 m	Na urządzeniu	Pilot	Aplikacja + Uniwersalny pilot		86
-	IP54	1 Kanał	-	-	-	Na urządzeniu				86



Numer artykułu Opis



24110

Swiss Garde 3100 24 V, 14 m, kolor biały

 N.O. (maks. 5 A),
bezpotencjałowy

 14 m z wysokości
3 m

2 – 8 m

montaż natynkowy

Czujnik ruchu do zasilania 24 V z bezpotencjałowym stykiem przełącznym, z eliminacją stref podejścia (ø 5 m), do montażu ściennego i sufitowego, dopasowany do puszek podtynkowej. Idealne rozwiązanie do zastosowań w systemach automatyzacji budynków.

Kolor wykończenia: biały



25468

Swiss Garde 360 Presence 24 V, 16 m, kwadratowy, kolor biały

 N.O. (maks. 5 A),
bezpotencjałowy

 ø 14 m z wysokości
3 m

2 – 8 m

 puszka
podtynkowa

Czujnik obecności do zasilania 24 V z bezpotencjałowym stykiem przełączającym. Do uniwersalnych zastosowań dzięki wszechstronnym akcesoriom. Idealne rozwiązanie do zastosowań w systemach automatyzacji budynków. Przełącznik zewnętrzny (ZAL.).

Kolor wykończenia: biały



43198

Czujnik natężenia oświetlenia z regulowanym zakresem pomiarowym, 24 V, 1 kanał, 3 - 60 000 lux, IP54, kolor szary

montaż natynkowy

Ta fotokomórka jest używana w połączeniu z modulem sterowania światłem dziennym (360-35010). Światłoczułość można ustawić w zakresie od 3 do 300 luksów / od 30 luksów a 3 luksów / od 300 luksów do 30 luksów / od 600 luksów do 60 luksów. Ta fotokomórka nadaje się do zastosowań na zewnątrz i posiada stopień ochrony IP54.

Kolor wykończenia: szary

Akcesoria

Numer artykułu Opis



25323

Uniwersalny pilot z luksemierzem

W połączeniu z uniwersalnym pilotem produkty Swiss Garde można łatwo konfigurować z poziomu aplikacji. Wszystkimi wartościami i funkcjami wszystkich czujników można łatwo i szybko sterować używając smartfona lub tabletu, dostosowując je do określonej sytuacji.

Artykuły kompatybilne: 24110, 25000, 25042, 25050, 25060, 25065, 25100, 25170, 25190, 25210D, 25230, 25231, 25232, 25235, 25236, 25237, 25290D, 25340, 25341, 25342, 25390D, 25395D, 25451, 25452, 25456, 25457, 25463, 25466, 25467, 25468, 25471, 25474, 25475, 25476, 25478, 25479, 25480, 25490, 26001, 26002, 26003, 26004, 26250, 26450, 26470, 26480, 26560, 26562, 26570, 26572, 41657, 41720, 41721, 41750, 41751, 41753, 41761



25320

Pilot PIR






Artykuły kompatybilne: 24110, 25000, 25042, 25050, 25060, 25065, 25100, 25170, 25190, 25210D, 25230, 25231, 25232, 25235, 25236, 25237, 25290D, 25340, 25341, 25342, 25390D, 25395D, 25451, 25452, 25456, 25457, 25463, 25466, 25467, 25468, 25471, 25474, 25475, 25476, 25478, 25479, 25480, 25490, 26250, 26450, 26470, 26480, 26560, 26562, 26570, 26572, 350-500111, 41750



25310

Mini-pilot IR

Artykuły kompatybilne: 24110, 25000, 25042, 25050, 25060, 25065, 25100, 25170, 25190, 25210D, 25230, 25231, 25232, 25235, 25236, 25237, 25290D, 25340, 25341, 25342, 25390D, 25395D, 25451, 25452, 25456, 25457, 25463, 25466, 25467, 25468, 25471, 25474, 25475, 25476, 25478, 25479, 25480, 25490, 26250, 26450, 26470, 26480, 26560, 26562, 26570, 26572, 41750

Numer artykułu	Opis
	3331 Siatka ochronna, kolor biały Artykuły kompatybilne: 24110, 25000, 25020N, 25032, 25034, 25036, 25042, 25050, 25060, 25065, 25170, 25190, 25340, 25341, 25342, 25451, 25452, 25456, 25457, 25459, 25463, 25464, 25466, 25467, 25468, 25469, 25474, 25475, 26001, 26002, 26003, 26004, 26250, 3322, 3327, 41720, 41721, 41750, 41751
	25400 Ramka zewnętrzna Swiss Garde do montażu podtynkowego, kwadratowy, kolor biały Artykuły kompatybilne: 25000, 25042, 25060, 25190, 25451, 25456, 25458, 25464, 25466, 25468, 26001, 26003
	25336 Pokrywa, 16 m, kwadratowy, kolor biały Artykuły kompatybilne: 25000, 25042, 25190, 25340, 25341, 25342, 25451, 25456, 25458, 25468, 26003
	25411 Puszka podtynkowa z zaciskami sprężynowymi dla czujek sufitowych Swiss Garde Artykuły kompatybilne: 25000, 25032, 25036, 25042, 25060, 25065, 25190, 25340, 25341, 25342, 25451, 25456, 25457, 25458, 25459, 25463, 25464, 25466, 25467, 25468, 25469, 26001, 26002, 26003, 26004
	25337 Pokrywa, 16 m, kwadratowy, kolor czarny Artykuły kompatybilne: 25000, 25042, 25190, 25340, 25341, 25342, 25451, 25456, 25458, 25468, 26003
	25324 Pokrywa, 16 m, kwadratowy, kolor szary Artykuły kompatybilne: 25000, 25042, 25190, 25340, 25341, 25342, 25451, 25456, 25458, 25468, 26003














Numer artykułu	Strona	Numer artykułu	Strona	Numer artykułu	Strona
100		350-992901	29, 79	390-34112	78
100-78010	17	350-993991	79	390-34113	78
101		350-999908	79	390-34114	78
101-78010	17	353		390-34203	78
102		353-600021	36	390-34912	78
102-78010	18	353-600111	16	3000	
121		353-600121	34	3160	8
121-78010	18	353-601021	36	3165	8
122		353-601111	16	3220	25
122-78010	18	353-601121	34	3321	24
123		353-601221	34	3322	25
123-78010	18	353-602021	36	3327	24
124		353-602111	16	3331	11, 29, 44, 68, 81, 87
124-78010	18	353-602121	34	7000	
154		353-602221	35	7520	10
154-78010	19	353-650021	54	10000	
157		353-650321	52	10170	10
157-78010	19	353-651021	55	10172	11
161		353-651321	52	24000	
161-78010	19	353-651421	52	24110	86
200		353-652021	55	25000	22
200-78010	19	353-652321	52	25000	
220		353-652421	53	25010	76
220-78010	19	353-700021	37	25013	29, 79
221		353-700111	16	25020N	76
221-78010	20	353-700121	35	25032	75
310		353-701021	37	25034	76
310-02200	57	353-701111	16	25036	77
310-02310	57	353-701121	35	25042	22
310-02320	57	353-701221	35	25050	21
310-02400	57, 67	353-702021	37	25060	21
350		353-702111	17	25065	21
350-20050	9	353-702121	36	25100	20
350-20058	8	353-702221	36	25170	41
350-20065	37	353-750021	55	25190	22
350-20066	38	353-750321	53	25210D	41
350-20150	9	353-751021	56	25230	23
350-20158	9	353-751321	53	25231	23
350-34001	74	353-751421	53	25232	23
350-34002	74	353-752021	56	25235	24
350-34003	74	353-752321	54	25236	24
350-34004	75	353-752421	54	25237	24
350-34013	74	353-802011	17	25240D	76
350-34014	75	353-802111	17	25241	76
350-34902	74	353-852011	56	25242	77
350-100111	21	353-852411	54	25245	77
350-213001	75	353-990989	26, 43, 59	25248	77
350-500111	21	353-990991	25, 42, 57	25264	28, 45, 68, 80
350-530311	75	353-990992	25, 42, 58	25265	28, 45, 68, 80
350-939998	78	353-991491	26, 43, 58	25267	28, 45, 68, 80
350-991999	29, 78	353-991901	25, 42, 57	25268	28, 45, 68, 80
		353-991971	26, 43, 58	25270UP	29, 46, 80
		353-991981	26, 43, 58	25271 UP	29, 46, 80
		353-991982	26, 43, 58	25272UP	29, 46, 80
		353-991991	25, 42, 58	25273	27, 45, 69
		353-991992	25, 42, 58	25274	27, 46, 69
		353-992891	26, 42, 58	25276	27, 45, 69, 79
		353-992991	26, 42, 58	25277	27, 46, 69, 79
		353-999809	26, 43, 58	25290D	23
		353-999889	26, 43, 59	25310	11, 29, 44, 67, 86
		390		25315	11
		390-20050	10	25320	11, 29, 43, 67, 86
		390-20150	10	25323	11, 29, 44, 68, 86
		390-34011	77		
		390-34012	78		
		390-34102	78		
		390-34103	78		
		390-34104	78		

Numer artykułu	Strona	Numer artykułu	Strona	Numer artykułu	Strona
25324	27, 44, 69, 87	41752	64		
25330	27, 46, 69, 79	41753	65		
25331	27, 46, 69, 79	41761	65		
25332	27, 46, 69, 79	41763	65		
25335	28, 45, 68, 80	41780	64		
25336	27, 44, 68, 87	41781	65		
25337	27, 44, 69, 87	41926	45		
25339	28, 45, 67	41934	44, 67		
25340	20	43198	86		
25341	20				
25342	20				
25351	67				
25390D	23	70000			
25395D	42	70020	67		
25400	28, 44, 68, 80, 87	70021	67		
25410	28, 44	70980	66		
25411	28, 44, 68, 80, 87				
25420	28, 45, 67, 80				
25421	27, 45, 69, 79				
25440	79				
25451	38				
25452	41				
25453	41				
25456	41				
25457	38				
25458	41				
25459	38				
25463	39				
25464	40				
25466	40				
25467	40				
25468	86				
25469	40				
25471	22				
25474	40				
25475	38				
25476	22				
25478	22				
25479	23				
25480	20				
25490	24				
26000					
26001	66				
26002	66				
26003	66				
26004	66				
26250	10				
26450	8				
26470	8				
26480	8				
26560	10				
26562	10				
26570	9				
26572	9				
27000					
27360	21				
27361	28				
41000					
41657	64				
41659	64				
41702	39				
41703	39				
41720	39				
41721	39				
41750	64				
41751	65				



Legenda

		Maksymalny zasięg detekcji przy prawidłowej instalacji	
		Minimalna i maksymalna wysokość montażu czujnika	
			Prawidłowy montaż czujnika
	Czujnik ścienny		
	Czujnik zawiera styk przekaźnikowy		
	Wrażliwość na światło		
	Hydroizolacja		







Firma Niko projektuje elektryczne i elektroniczne rozwiązania wspierające budynki, aby lepiej odpowiadały potrzebom ludzi, którzy w nich mieszkają i pracują. Osiągamy to poprzez zużywanie mniejszej ilości energii, poprawianie komfortu oświetlenia i bezpieczeństwa oraz sprawianie, że wszystkie aplikacje dobrze ze sobą współpracują. Budynki wyposażone w systemy Niko są bardziej wydajne, można je kontrolować na odległość i współdziałają w ramach większych ekosystemów. Niko jest belgijską firmą rodzinną z Sint-Niklaas, zatrudniającą 700 pracowników i posiadającą 10 europejskich oddziałów.

Jedno pytanie nurtuje nas w Niko każdego dnia: „Jak możemy ulepszać budynki, aby jeszcze lepiej zaspokajać Twoje potrzeby?”

Niko Polska Sp. z o.o.

ul. Grzybowska 87

00-844 Warszawa

Polska

sales.pl@niko.eu

+48 519 088 620

www.niko.eu



niko

PF-1487-13R23225