



Niko Hydro

La sécurité, le confort et l'élégance
par tous les temps

BELGIQUE

niko
Illuminating ideas.



Niko Hydro

Appareillage électrique gris, noir ou blanc pour une utilisation à l'extérieur

Une prise de courant sous l'avent de la voiture, un interrupteur sur le mur de votre abri de jardin ou une connexion audio sur le patio ? Avec Niko Hydro, vous n'avez pas besoin de faire de compromis entre la sécurité, le confort et le design dans les environnements sujets aux intempéries. Vous cherchez un interrupteur ou une prise de courant spécifique ? Vous les trouverez indéniablement dans la gamme Niko Hydro ! Les produits sont disponibles en trois coloris : noir, blanc et gris.

Quelle que soit la météo, vous ne devrez pas faire de compromis entre la sécurité, le confort ou le design.

9 raisons d'installer Niko Hydro

- gamme complète d'appareillage électrique étanche (IP55) disponible en noir, blanc et gris
- montage en saillie et encastré pour tous les interrupteurs, prises de courant et connexions
- assemblage rapide et facile
- installation rapide : mécanisme identique à celui de l'appareillage électrique à encastrer de Niko
- solide et résistant aux chocs : IK07
- très résistant aux produits chimiques
- cadre d'adaptation pour les connexions médias
- noir, blanc ou gris, pour le même prix
- installation possible à n'importe quel endroit, y compris sans mur











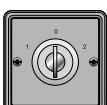
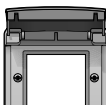




Gamme complète

- prises de courant
- interrupteurs d'éclairage (standard, permutateur, va-et-vient, bipolaire)
- interrupteurs pour volets
- connexions audio
- interrupteurs à clé
- raccordements à la télévision
- raccordements à Internet
- raccordements au téléphone
- cache-trous
- point de charge de vélo
- chargeurs USB intelligents
- éclairage d'orientation
- bornes de jardin Niko Hydro





Niko Hydro

Point de charge de vélo		Bouton-poussoir double	
Prise de courant		Bouton-poussoir avec LED	
Interrupteur		Bouton-poussoir double avec LED	
Interrupteur double		Bouton-poussoir pour volets	
Interrupteur avec LED		Appareil de signalisation avec LED blanches ou rouges	
Interrupteur à clé 10A		Cadre d'adaptation avec couvercle pour des fonctions 45x45 mm (modules de données, double chargeur USB-A intelligent, double chargeur USB-A et USB-C intelligent, prises téléphoniques, connexions audio)	
Interrupteur à clé 16A			
Interrupteur pour volets		Cache-trou	
Bouton-poussoir			

À installer où vous voulez

Tous les interrupteurs, prises ou autres fonctions Niko Hydro sont parfaitement adaptés aux cadres, boîtes et bornes de jardin Niko Hydro. Il n'est plus nécessaire de savoir percer des trous dans votre mur, ni même d'avoir un mur à disposition. Grâce à Niko Hydro, vous pouvez installer votre appareillage électrique où vous le souhaitez.

Montage encastré

Installation dans les panneaux et murs de pierre



Boîte en saillie

Installation devant le mur



Borne de jardin avec pointe

Installation sur des surfaces souples comme du gazon ou des massifs de fleurs



Borne de jardin avec plaque de base

Installation sur des surfaces dures comme des allées ou patios



Noir, blanc ou gris ?

À vous de choisir

Un interrupteur gris sur une façade blanche ou une prise de courant grise sur un mur extérieur noir... C'est bien entendu pratique, mais est-ce vraiment joli ? La réponse est non. Grâce à Niko Hydro, vos clients ne devront plus choisir entre la commodité et l'esthétique. Ils peuvent opter pleinement pour le blanc. Ou pour le noir. Ou peut-être pour un gris neutre.

Cadre d'encastrement

Numéro de référence				Produit
gris	blanc	noir	suffixe	description
700-	701 -	761 -	73000	Cadre simple pour montage encastré d'une fonction étanche aux projections d'eau
700-	701 -	761 -	74000	Double cadre vertical pour montage encastré de deux fonctions étanches aux projections d'eau
700-	701 -	761 -	75000	Double cadre horizontal pour montage encastré de deux fonctions étanches aux projections d'eau

Boîtes en saillie

Numéro de référence				Produit
gris	blanc	noir	suffixe	description
700-	701 -	761 -	83101	Boîte en saillie étanche aux projections d'eau avec deux entrées souples simples pour une fonction
700-	701 -	761 -	83201	Double boîte en saillie vertical étanche aux projections d'eau avec deux entrées souples simples pour deux fonctions
700-	701 -	761 -	84101	Boîte en saillie étanche aux projections d'eau avec une entrée M20 pour une fonction
700-	701 -	761 -	84102	Boîte en saillie étanche aux projections d'eau avec une entrée M20 double pour une fonction
700-	701 -	761 -	84111	Boîte en saillie étanche aux projections d'eau avec deux entrées M20 simples pour une fonction
700-	701 -	761 -	84112	Boîte en saillie étanche aux projections d'eau avec une entrée M20 double et une entrée M20 simple pour une fonction
700-	701 -	761 -	84201	Double boîte en saillie vertical étanche aux projections d'eau avec une entrée M20 pour deux fonctions
700-	701 -	761 -	84202	Double boîte en saillie vertical étanche aux projections d'eau avec une entrée M20 double pour deux fonctions
700-	701 -	761 -	84211	Double boîte en saillie vertical étanche aux projections d'eau avec deux entrées M20 simples pour deux fonctions
700-	701 -	761 -	84212	Double boîte en saillie vertical étanche aux projections d'eau avec une entrée M20 double et une entrée M20 simple pour deux fonctions
700-	701 -	761 -	84302	Triple boîte en saillie vertical étanche aux projections d'eau avec une entrée M20 double pour trois fonctions
700-	701 -	761 -	84801	Double boîte en saillie horizontal étanche aux projections d'eau avec une entrée M20 pour deux fonctions
700-	701 -	761 -	84802	Double boîte en saillie horizontal étanche aux projections d'eau avec une entrée M20 double pour deux fonctions
700-	701 -	761 -	84902	Triple boîte en saillie horizontal étanche aux projections d'eau avec une entrée M20 double pour trois fonctions



Bornes de jardin

Numéro de référence				Produit
gris	blanc	noir	suffixe	description
700-	701-	761-	36810	Borne de jardin étanche aux projections d'eau avec pointe, pour une fonction Niko Hydro
700-	701-	761-	36910	Borne de jardin étanche aux projections d'eau avec plaque de base, pour une fonction Niko Hydro
700-	701-	761-	36820	Borne de jardin étanche aux projections d'eau avec pointe, pour deux fonctions Niko Hydro
700-	701-	761-	36920	Borne de jardin étanche aux projections d'eau avec plaque de base, pour deux fonctions Niko Hydro
700-	701-	761-	36830	Borne de jardin étanche aux projections d'eau avec pointe, à trois fonctions Niko Hydro
700-	701-	761-	36930	Borne de jardin étanche aux projections d'eau avec plaque de base, pour trois fonctions Niko Hydro

Boîtes en saillie avec prises de courant

Numéro de référence					Produit
gris	blanc	noir	bornes à connexion rapide	bornes à vis	description
700-	701-	761-	37753	37748	Prise double horizontale étanche aux jets d'eau, avec broche de terre et obturateurs de protection – y compris un boîtier avec une entrée au-dessus
700-	701-	761-	37754	37749	Prise double horizontale étanche aux jets d'eau, avec broche de terre et obturateurs de protection – y compris un boîtier avec deux entrées au-dessus
700-	701-	761-	37735	37730	Prise double verticale étanche aux jets d'eau, avec broche de terre et obturateurs de protection – y compris boîte en saillie avec deux entrées au-dessus

Bornes de jardin avec prises de courant

Numéro de référence					Produit
gris	blanc	noir	bornes à connexion rapide	bornes à vis	description
700-	701-	761-	36615		Borne de jardin étanche aux projections d'eau avec une prise de courant, broche de mise à la terre et pointe
700-	701-	761-	36625		Borne de jardin étanche aux projections d'eau avec deux prises de courant, broche de mise à la terre et pointe
700-	701-	761-	36635		Borne de jardin étanche aux projections d'eau avec trois prises de courant, borne de terre et pointe
700-	701-	761-	36715		Borne de jardin étanche aux projections d'eau avec une prise de courant, broche de mise à la terre et plaque de base
700-	701-	761-	36725		Borne de jardin étanche aux projections d'eau avec deux prises de courant, borne de terre et plaque de base
700-	701-	761-	36735		Borne de jardin étanche aux projections d'eau, avec trois prises de courant, broche de mise à la terre et plaque de base





Appareillage

cadre d'encastrement, boîte en saillie ou borne de jardin non-inclus

Numéro de référence					Produit
gris	blanc	noir	bornes à connexion rapide	bornes à vis	description
700-	701-	761-	36605	36600	Prise de courant étanche aux éclaboussures d'eau 16 A/250 Vac avec broche de terre et obturateurs de protection
700-	701-	761-	36805	36800	Prise de courant, étanche aux éclaboussures d'eau 16 A/250 Vac avec contact latéral de terre et obturateurs de protection
700-	701-	761-	36675	36670	Borne de recharge pour vélos, étanche aux éclaboussures d'eau 16 A/250 Vac avec broche de terre et obturateurs de protection
700-	701-	761-	36875	36870	Borne de recharge pour vélos, étanche aux éclaboussures d'eau 16 A/250 Vac avec contact latéral de terre et obturateurs de protection
700-	701-	761-	31205	31200	Interrupteur bipolaire, étanche aux éclaboussures d'eau 10 AX/250 Vac
700-	701-	761-	31605	31600	Interrupteur va-et-vient, étanche aux éclaboussures d'eau 10 AX/250 Vac avec
700-	701-	761-	31705	31700	Interrupteur permutateur, étanche aux éclaboussures d'eau 10 AX/250 Vac
700-	701-	761-		31300	Interrupteur bipolaire, étanche aux éclaboussures d'eau 16 AX/250 Vac
700-	701-	761-		31616	Interrupteur va-et-vient, étanche aux éclaboussures d'eau 16 AX/250 Vac
700-	701-	761-	31505	31500	Interrupteur double allumage, étanche aux éclaboussures d'eau 10 AX/250 Vac
700-	701-	761-	32605	32600	Double interrupteur va-et-vient, étanche aux éclaboussures d'eau 10 AX/250 Vac
700-	701-	761-	37205	37200	Interrupteur à témoin bipolaire, étanche aux éclaboussures d'eau 10 AX/250 Vac avec hublot transparent, éléments d'éclairage non compris
700-	701-	761-	37605	37600	Interrupteur à témoin va-et-vient, étanche aux éclaboussures d'eau 10 AX/250 Vac avec hublot transparent, éléments d'éclairage non compris
700-	701-	761-	35905	35900	Interrupteur pour volets, étanche aux projections d'eau 10 AX/250 Vac, avec verrouillage mécanique et verrouillage électrique
700-	701-	761-	35915	35910	Bouton-poussoir pour volets, étanche aux projections d'eau 10 A/250 Vac, avec verrouillage mécanique et verrouillage électrique
700-	701-	761-	30005	30000	Bouton-poussoir éclairable, étanche aux projections d'eau 10 A/250 Vac, avec voyant transparent et un contact N.O. ou N.F.
700-	701-	761-	33005	33000	Bouton-poussoir non éclairable, étanche aux projections d'eau 10 A/250 Vac, avec 4 bornes de raccordement et un contact N.O. ou N.F.
700-	701-	761-	35105	35100	Double bouton-poussoir éclairable, étanche aux projections d'eau 10 A/250 Vac, avec deux contacts N.O. ou N.F.
700-	701-	761-	35005	35000	Double bouton-poussoir non éclairable, étanche aux projections d'eau 10 A/250 Vac, avec deux contacts N.O. ou N.F.
700-	701-	761-		38700	Interrupteur à clé étanche aux jets d'eau 10 A
700-	701-	761-		38800	Interrupteur à clé, étanche aux éclaboussures d'eau 16A

Accessoires

Numéro de référence				Produit
gris	blanc	noir	suffixe	description
700-	701 -	761 -	85000	Cadre d'adaptation avec clapet pour fonctions 45 x 45 mm dans des boîtes en saillie étanches
700-	701 -	761 -	38500	Cache-trou
700-	701 -	761 -	84001	Presse-étoupe M20
700-	701 -	761 -	84000	M20 bouchon aveugle
700-			30100	Symbole « sonnerie » pour interrupteurs témoins étanches aux projections d'eau et boutons-poussoirs éclairés étanches aux projections d'eau
700-			30200	Symbole « ampoule » pour interrupteurs témoins étanches aux projections d'eau et boutons-poussoirs éclairés étanches aux projections d'eau
700-			30300	Symbole « clé » pour interrupteurs témoins étanches aux projections d'eau et boutons-poussoirs éclairés étanches aux projections d'eau
700-			38100	Appareil de signalisation étanche aux projections d'eau, avec voyant transparent et LED (Couleur des LED: rouge)
700-			38200	Appareil de signalisation étanche aux projections d'eau, avec voyant transparent et LED (Couleur des LED: blanc)



Niko conçoit des solutions électr(on)iques pour mieux faire fonctionner les bâtiments pour tous ceux qui y habitent et y travaillent. En consommant moins d'énergie, en améliorant le confort d'éclairage et la sécurité et en faisant coopérer toutes les applications sans difficulté. Les bâtiments équipés par Niko sont plus efficaces, peuvent être contrôlés à distance et interagissent au sein de plus grands écosystèmes. Niko est une entreprise familiale belge de Sint-Niklaas employant 700 travailleurs et comptant 10 sites en Europe.

Chez Niko, nous nous posons tous les jours une question : « Comment pouvons-nous mieux faire fonctionner les bâtiments à votre profit ? »

Niko sa
Industriepark West 40
9100 Sint-Niklaas
Belgique
sales.be@niko.eu
+32 3 778 90 30
www.niko.eu

The Niko logo consists of the word "niko" in a bold, lowercase, sans-serif typeface.